



MINISTERIO DE
PLANIFICACIÓN NACIONAL
Y POLÍTICA ECONÓMICA

GOBIERNO
DE COSTA RICA



OBJETIVOS DE DESARROLLO SOSTENIBLE

AGENDA 2030



VINCULACIÓN INSTITUCIONAL Y ESTIMACIÓN DE PRESUPUESTO



Objetivos de Desarrollo Sostenible - Agenda 2030: vinculación institucional y estimación de presupuesto



Área de Análisis del Desarrollo

Unidad de Análisis Prospectivo y Política Pública

2024

338.9
C8375-o

Costa Rica. Ministerio de Planificación Nacional y Política Económica. Área de Análisis del Desarrollo. Unidad de Análisis Prospectivo y Política Pública.

Objetivos de Desarrollo Sostenible - agenda 2030: vinculación institucional y estimación de presupuesto / Ministerio de Planificación Nacional y Política Económica. -- San José, CR : MIDEPLAN, 2024.

1 recurso en línea (56 p.)

ISBN 978-9977-73-338-8

1. OBJETIVOS DE DESARROLLO SOSTENIBLE. 2. GOBERNANZA.
3. ODS. 4. PRESUPUESTO. 5. SALUD. 6. EDUCACION. 7. POBREZA.
8. COSTA RICA. I. Título.

Créditos.

Elaboración

Adela Alvarado Galeano, Práctica Profesional Supervisada, Escuela de Economía de la Universidad Nacional de Costa Rica.

Carlos von Marschall Murillo, Coordinador de Unidad de Análisis Prospectivo y Política Pública.

Luis Diego Romero Araya, Unidad de Análisis Prospectivo y Política Pública.

Agradecimiento:

Se agradece a Ana Zuley Zúñiga Jiménez, Luis Diego Vega Rojas e Ivan Acuña Chaverri, de la Unidad de Estudios Especiales por el apoyo en los análisis de vinculación de las instituciones con los Objetivos de Desarrollo Sostenible - Agenda 2030.

Revisado por:

Carla Morales Rojas, Gerente de Área de Análisis del Desarrollo.

José Pablo Céspedes Rodríguez, Asesor Despacho Ministerial.

Revisión filológica:

Grace Castillo N., Unidad de Comunicación-Mideplan

Diagramación y Diseño:

Lucia Amador Jiménez, Unidad de Comunicación-Mideplan

Siglas y Acrónimos

ARESEP	Autoridad Reguladora de los Servicios Públicos.
ASADAS	Asociaciones Administradoras de Sistemas de Acueductos y Alcantarillados Comunales.
AyA	Instituto Costarricense de Acueductos y Alcantarillados.
BANHVI	Banco Hipotecario de la Vivienda.
BCCR	Banco Central de Costa Rica.
CCSS	Caja Costarricense de Seguro Social.
CENAREC	Centro Nacional de Recursos para la Educación Inclusiva.
CEN-CINAI	Dirección Nacional de Centros de Educación y Nutrición y de Centros Infantiles de Atención Integral.
CETAC	Consejo Técnico de Aviación Civil.
CGR	Contraloría General de la República.
CIAMA	Consejo Interinstitucional de Atención a la Madre Adolescente.
CNC	Consejo Nacional de Concesiones.
CNE	Comisión Nacional de Prevención de Riesgos y Atención de Emergencias.
CNFL	Compañía Nacional de Fuerza y Luz S. A.
CNIS	Consejo Nacional de Investigación en Salud.
CNP	Consejo Nacional de Producción.
COMCURE	Comisión de Ordenamiento y Manejo de la Cuenca Alta del Río Reventazón.
COMEX	Ministerio de Comercio Exterior.
CONAC	Consejo Nacional de Clubes 4-S.
CONACOOP	Consejo Nacional de Cooperativas.
CONAGEBIO	Comisión Nacional para la Gestión de la Biodiversidad.
CONAI	Comisión Nacional de Asuntos Indígenas.
CONAPAM	Consejo Nacional de la Persona Adulta Mayor.
CONAPDIS	Consejo Nacional de Personas con Discapacidad.

CONAPE	Comisión Nacional de Préstamos para la Educación.
CONARE	Consejo Nacional de Rectores.
CONARROZ	Corporación Arrocerera Nacional.
CONAVI	Consejo Nacional de Vialidad.
CONESUP	Consejo Nacional de Enseñanza Superior Universitaria Privada.
COPROCOM	Comisión de Promoción de la Competencia.
CORBANA	Corporación Bananera Nacional.
CORFOGA	Corporación de Fomento Ganadero.
COSEVI	Consejo de Seguridad Vial.
CPJ	Consejo Nacional de la Persona Joven.
CSE	Consejo Superior de Educación Pública.
CTP	Consejo de Transporte Público.
CUC	Colegio Universitario de Cartago.
CUNLIMON	Colegio Universitario de Limón.
DGME	Dirección General de Migración y Extranjería.
DGSC	Dirección General del Servicio Civil.
DINADECO	Dirección Nacional de Desarrollo de la Comunidad.
DIS	Dirección de Inteligencia y Seguridad.
ESPH	Empresa de Servicios Públicos de Heredia S.A.
FODELI	Fondo de Desarrollo de la Provincia de Limón.
FONAFIFO	Fondo Nacional de Financiamiento Forestal.
FONASCAFE	Fondo Nacional de Sostenibilidad Cafetalera.
FONATEL	Fondo Nacional de Telecomunicaciones.
FONECAFE	Fondo Nacional de Estabilización Cafetalera.
IAFA	Instituto sobre Alcoholismo y Farmacodependencia.
ICAFE	Instituto del Café de Costa Rica.

ICD	Instituto Costarricense Sobre Drogas.
ICE	Instituto Costarricense de Electricidad (ICE) y Gestión de Cobro ICE S.A.
ICECU	Instituto Centroamericano de Extensión de la Cultura.
ICODER	Instituto Costarricense del Deporte y la Recreación.
ICT	Instituto Costarricense de Turismo.
IFAM	Instituto de Fomento y Asesoría Municipal.
IMAS	Instituto Mixto de Ayuda Social.
IMN	Instituto Meteorológico Nacional.
INA	Instituto Nacional de Aprendizaje.
INAMU	Instituto Nacional de las Mujeres.
INCIENSA	Instituto Costarricense de Investigación y Enseñanza en Nutrición y Salud.
INCOFER	Instituto Costarricense de Ferrocarriles.
INCOP	Instituto Costarricense de Puertos del Pacífico.
INCOPECA	Instituto Costarricense de Pesca y Acuicultura.
INDER	Instituto de Desarrollo Rural.
INEC	Instituto Nacional de Estadística y Censos.
INFOCOOP	Instituto Nacional de Fomento Cooperativo.
INS	Red de Servicios de Salud S.A del Instituto Nacional de Seguros.
INTA	Instituto Nacional de Innovación y Transferencia en Tecnología Agropecuaria.
INVU	Instituto Nacional de Vivienda y Urbanismo.
ITCR	Instituto Tecnológico de Costa Rica.
JAPDEVA	Junta de Administración Portuaria y de Desarrollo Económico de la Vertiente Atlántica.
JASEC	Junta Administrativa del Servicio Eléctrico Municipal de Cartago.
JPS	Junta de Protección Social.
JUDESUR	Junta de Desarrollo Regional de la Zona Sur.
LAICA	Liga Agrícola Industrial de la Caña de Azúcar.

LANAMME	Laboratorio Nacional de Materiales y Modelos Estructurales.
MAG	Ministerio de Agricultura y Ganadería.
MCJ	Ministerio de Cultura y Juventud.
MEIC	Ministerio de Economía, Industria y Comercio.
MEP	Ministerio de Educación Pública.
MGP	Ministerio de Gobernación y Policía.
MH	Ministerio de Hacienda.
MICITT	Ministerio de Ciencia, Innovación, Tecnología y Telecomunicaciones.
Mideplan	Ministerio de Planificación Nacional y Política Económica.
MINAE	Ministerio de Ambiente y Energía.
MISALUD	Ministerio Salud.
MIVAH	Ministerio de Vivienda y Asentamientos Humanos.
MJP	Ministerio de Justicia y Paz.
MOPT	Ministerio de Obras Públicas y Transporte.
MP	Ministerio de Presidencia.
MSP	Ministerio de Seguridad Pública.
MTSS	Ministerio de Trabajo y Seguridad Social.
OCIS	Oficina de Cooperación Internacional de la Salud.
ONF	Oficina Nacional Forestal.
ONS	Oficina Nacional de Semillas.
PANACI	Patronato Nacional de Ciegos.
PANI	Patronato Nacional de la Infancia.
PIMA	Programa Integral de Mercadeo Agropecuario.
PROCOMER	Promotora de Comercio Exterior.
PRODHAB	Agencia de Protección de Datos de los Habitantes.
PROMOTORA	Promotora Costarricense de Innovación e Investigación.

RACSA	Radiográfica Costarricense S. A.
RECOPE	Refinadora Costarricense de Petróleo S. A.
REDCUDI	Secretaría Técnica de la Red Nacional de Cuido y Desarrollo Infantil.
RREE	Ministerio de Relaciones Exteriores y Culto.
SENARA	Servicio Nacional de Aguas Subterráneas, Riego y Avenamiento.
SENASA	Servicio Nacional de Salud Animal.
SETENA	Secretaría Técnica Nacional Ambiental.
SFE	Servicio Fitosanitario del Estado.
SINAC	Sistema Nacional de Áreas de Conservación.
SINART	Sistema Nacional de Radio y Televisión S. A.
SINIRUBE	Sistema Nacional de Información y Registro Único de Beneficiarios del Estado.
SUGEF	Superintendencia General de Entidades Financieras.
SUGESE	Superintendencia General de Seguros.
SUGEVAL	Superintendencia General de Valores.
SUPEN	Superintendencia de Pensiones.
SUTEL	Superintendencia de Telecomunicaciones.
TSE	Tribunal Supremo de Elecciones.
UCP	Unidad Ejecutora del Programa de Seguridad Ciudadana y Prevención de la Violencia (UCP).
UNESCO	Comisión Costarricense de Cooperación con UNESCO.

Contenido

Introducción	11
Marco metodológico	14
Notas Técnicas	16
Vinculación Institucional con los Objetivos de Desarrollo Sostenible	17
Objetivo de Desarrollo Sostenible 1: Fin de la Pobreza	18
Objetivo de Desarrollo Sostenible 2: Hambre Cero	19
Objetivo de Desarrollo Sostenible 3: Salud y Bienestar	19
Objetivo de Desarrollo Sostenible 4: Educación de Calidad	21
Objetivo de Desarrollo Sostenible 5: Igualdad de Género	22
Objetivo de Desarrollo Sostenible 6: Agua Limpia y Saneamiento	23
Objetivo de Desarrollo Sostenible 7: Energía Asequible y no Contaminante	24
Objetivo de Desarrollo Sostenible 8: Trabajo Decente y Crecimiento Económico	25
Objetivo de Desarrollo Sostenible 9: Industria, Innovación e Infraestructura	26
Objetivo de Desarrollo Sostenible 10: Reducción de las Desigualdades	27
Objetivo de Desarrollo Sostenible 11: Ciudades y Comunidades Sostenibles	28
Objetivo de Desarrollo Sostenible 12: Producción y Consumo Responsable	29
Objetivo de Desarrollo Sostenible 14: Acción por el clima	30
Objetivo de Desarrollo Sostenible 14: Vida Submarina	31
Objetivo de Desarrollo Sostenible 15: Vida de Ecosistemas Terrestres	32
Objetivo de Desarrollo Sostenible 16: Paz, Justicia e Instituciones Sólidas	33
Objetivo de Desarrollo Sostenible 17: Alianzas para lograr los Objetivos	34
Estimación Presupuestaria	35
Conclusiones	39
Anexo	40
Instituciones y Presupuestos por ODS	41

Índice de tablas

í

Tabla 3. ODS 1: <i>Combate a la Pobreza, 2022-2023</i>	41
Tabla 4. ODS 2: <i>Hambre Cero, 2022-2023</i>	42
Tabla 5. ODS 3: <i>Salud y Bienestar, 2022-2023</i>	43
Tabla 6. ODS 4: <i>Educación de Calidad, 2022-2023</i>	44
Tabla 7. ODS 5: <i>Igualdad de Género, 2022-2023</i>	45
Tabla 8. ODS 6: <i>Agua Limpia y Saneamiento, 2022-2023</i>	46
Tabla 9. ODS 7: <i>Energía Asequible y no Contaminante, 2022-2023</i>	46
Tabla 10. ODS 8: <i>Trabajo y Crecimiento Económico, 2022-2023</i>	47
Tabla 11. ODS 9: <i>Industria, Innovación e Infraestructura, 2022-2023</i>	48
Tabla 12. ODS 10: <i>Reducción de las Desigualdades, 2022-2023</i>	49
Tabla 13. ODS 11: <i>Ciudades y Comunidades Sostenibles, 2022-2023</i>	50
Tabla 14. ODS 12: <i>Producción y Consumo Responsable, 2022-2023</i>	51
Tabla 15. ODS 13: <i>Cambio Climático, 2022-2023</i>	52
Tabla 16. ODS 14: <i>Vida Submarina, 2022-2023</i>	53
Tabla 17. ODS 15: <i>Vida de Ecosistemas Terrestre, 2022-2023</i>	54
Tabla 18. ODS 16: <i>Paz, Justicia e Instituciones Sólidas, 2022-2023</i>	55
Tabla 19. ODS 17: <i>Alianzas para Lograr los Objetivos, 2022-2023</i>	56

Introducción

Con el avance de los Objetivos de Desarrollo del Milenio (ODM) y la identificación de las esferas en las que se tenía que seguir trabajando para lograr el desarrollo que envuelve a los países, la Conferencia de las Naciones Unidas actúa como el motor impulsor de los Objetivos de Desarrollo Sostenibles (ODS) en 2015 y que establece como pilar fundamental la responsabilidad social para ponerle fin a diversas problemáticas interconectadas que aún no se han podido abordar como los desafíos políticos, económicos y ambientales, sin dejar de lado el tema de derechos humanos. Siendo las alianzas internacionales el principal eje de colaboración y el apoyo que permita un avance constante de la mano con los países menos desarrollados para constituir un desarrollo sostenible, todo ello guiado por los 17 objetivos de desarrollo sostenible y las 169 metas que se establecieron.

En esta dirección, para el 9 de setiembre del 2016, con la firma del Pacto Nacional por el Avance de lo ODS en el marco de la Agenda 2030 para el Desarrollo Sostenible en Costa Rica, por parte de los principales poderes y representantes de la República se consolida el compromiso por parte del país al cumplimiento y seguimiento de estos objetivos, dicho compromiso tuvo su reafirmación para octubre del 2023. El Decreto Ejecutivo 40203-PLAN-RE-MINAE-MHDIS vigente desde el año 2017 define el modelo de gobernanza e implementación de los ODS en Costa Rica, estableciendo al Ministerio de Planificación Nacional y Política Económica como coordinador encargado del seguimiento de sus indicadores para monitorear su desempeño, acorde al papel que debe cumplir el sector público del país. Además, cabe señalar como se indica en los artículos 2 y 12 del Decreto Ejecutivo 40203-PLAN-RE-MINAE-MHDIS¹ en lo literal:

Artículo 2.- La Administración Pública y los ODS. Todas las instituciones públicas, dentro del ámbito de sus competencias, dependencias y autonomías, deberán prestar colaboración para el cumplimiento de los ODS en Costa Rica, conforme al principio de la debida coordinación interinstitucional.

Artículo 12.-Financiación de la Agenda 2030. La Agenda 2030 se financiará con los recursos ordinarios de las instituciones públicas. De manera complementaria, el Ministerio de Relaciones Exteriores y Culto, en conjunto con el Ministerio de Planificación Nacional y Política Económica, prestará el apoyo técnico necesario en materia de cooperación para el desarrollo para el cumplimiento de los ODS en Costa Rica. (2017)

¹ Disponible en:

http://www.pqrweb.go.cr/scij/Busqueda/Normativa/Normas/nrm_texto_completo.aspx?param1=NRTC&nValor1=1&nValor2=83609&nValor3=107552&strTipM=

Este financiamiento debe vincularse con los ODS y su Agenda 2030.

Dentro de esto se ha señalado la responsabilidad de la institucionalidad pública para impulsar un avance en el cumplimiento de las metas de los ODS y con el fin último de mejorar las condiciones de vida con las que actualmente cuenta el país y la de las futuras generaciones.

Por eso, es pertinente elaborar un instrumento que permita generar una propuesta metodológica de vinculación y análisis de las instituciones públicas, contemplando sus presupuestos ordinarios, con los ODS, al fin que permita visualizar el nivel de inversión pública en relación con el modelo de gestión de la Agenda 2030.

El evidenciar el compromiso de financiamiento de los ODS por parte de la institucionalidad pública del país es el principal motivo por el cual se ha trabajado en una herramienta metodológica que permita cuantificar el aporte que se realiza desde el gasto público en cada ODS, acorde al Decreto Ejecutivo 43580-MP-PLAN. En este sentido, es importante vincular el presupuesto ordinario de las instituciones del Poder Ejecutivo (entiéndase, ministerios, adscritas, desconcentradas y autónomas) a dicho cumplimiento mediante niveles de accionar como el rector, ejecutor o de apoyo, considerando su marco normativo e intervenciones, ya sea con políticas o planes; este es el primer paso para desarrollar una cuantificación que visualice el aporte que se hace al cumplimiento de los ODS y el compromiso que se asumió como país mediante el Pacto Nacional por el Avance de lo ODS en el marco de la Agenda 2030 para el Desarrollo Sostenible en Costa Rica.

Objetivo general

Generar una propuesta metodológica de vinculación y análisis de las instituciones públicas y sus presupuestos ordinarios, con los Objetivos de Desarrollo Sostenible (ODS), desarrollando una herramienta de cuantificación de la inversión pública y modelo de gestión en la Agenda 2030.

Objetivos específicos

- a) Desarrollar propuesta metodológica para vinculación de instituciones públicas a los Objetivos de Desarrollo Sostenible por medio de sus metas globales.
- b) Analizar la vinculación de las instituciones públicas a la luz de los ODS y sus metas, desde su funcionalidad hasta su presupuesto ordinario.

Sin embargo, se encontraron ciertas limitaciones en su desarrollo, a saber:

- En algunos casos no existe una claridad en las justificaciones de las transferencias que realizan algunas instituciones públicas a sus órganos descentralizados u otras entidades, organizaciones, etcétera, que facilite la identificación de los fondos asignados a estas, dicho de otro modo, el concepto de transferencia no es específico, sino que es muy generativo a percepción por su nombre de concepto omitiendo el detalle de dichas transferencias.
- Se identificaron casos en donde no se contaba con la disponibilidad de algunos de los presupuestos públicos, en fuentes primarias de información como el SIPP de la Contraloría de la República.
- El utilizar el presupuesto ordinario que presenta la Caja Costarricense de Seguro Social ocasiona algunas complicaciones a los investigadores, en vista de que al estar fraccionado por varios tópicos y realizar diversas funciones, cuando se vincula con algún ODS se toma todo el presupuesto institucional. Esto no quiere

decir que todo su presupuesto está dirigido al cumplimiento con cabalidad de los ODS dado, sino que solo una parte contribuye al cumplimiento de metas. Por eso, específicamente este presupuesto al ser tan grande está incrementando considerablemente la estimación final de algunos ODS, por lo que se debe tener presente dicha limitante.

Marco metodológico

La institucionalidad pública en Costa Rica es donde se puede observar la implementación de los ODS en el país y quienes pueden aproximar el nivel de aportación que se realiza a cada uno de estos objetivos, ya que el universo de estudio comprende instituciones del Poder Ejecutivo², además de considerar los gobiernos locales. Siendo las categorías con las que se va a determinar este proceso, las instituciones adscritas o descentralizadas a los ministerios públicos, las cuales tienen la característica de ser dependientes para cumplir funciones puntuales. Asimismo, otra categoría son las instituciones autónomas, las que tienen libertad administrativa, financiero y organización, aunque debe responder de cierto modo a algunas directrices por parte del gobierno.

Dentro de la estructura organizacional del Poder Ejecutivo, definido desde el Decreto Ejecutivo 43580-MP-PLAN este se encuentra conformado por el presidente de la República y 18 ministerios con cartera, los cuales están organizados por sectores estratégicos gubernamentales, 13 en total; incluyendo sus órganos adscritos, descentralizados y administraciones. Los sectores se definen con las rectorías políticas, cuyos objetivos son coordinar, articular y conducir las actividades que se rigen dentro de cada uno de los sectores, por su parte, las rectorías técnicas se estructuran según lo requiera cada sector.

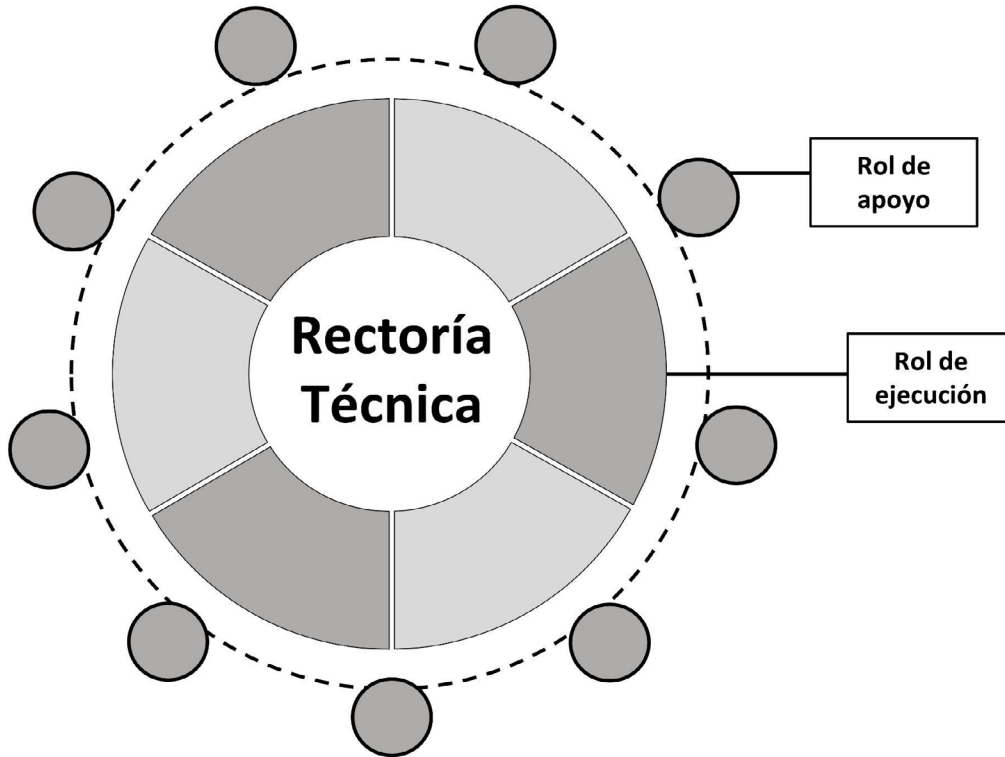
Se desarrollaron tres métodos de clasificación con base en el nivel de vinculación ODS con la institucionalidad:

1. **Rol de rectorías técnicas:** abarca las rectorías políticas que se describen en el decreto anterior, o bien, las rectorías técnicas, según quien sea el principal representante por cada ODS, por ejemplo; la Institución de Acueductos y Alcantarillados que por su naturaleza jurídica tiene las facultades de ser el ente rector en el ODS 06 (Agua Limpia y Saneamiento).
2. **Rol de ejecución:** Se compone por las instituciones ejecutoras, que tienen un papel importante, dado que son las que ponen en marcha acciones que contribuyen directamente a la evolución de los ODS.
3. **Rol de apoyo:** el tercer nivel se compone por las instituciones que cumplen con un rol de apoyo, ya sea financiero, de gestión o técnico.

² Para el listado de instituciones públicas se respetó la norma de creación de cada institución, la cual otorga la naturaleza jurídica correspondiente, independientemente si su nombre es un ministerio, instituto, comisión, consejo, fondo, red u otra denominación. Listado disponible en: https://documentos.mideplan.go.cr/share/s/C-XsB5mMTZieoxEob_7Vg

La siguiente ilustración sirve como guía para comprender la dinámica del nivel de vinculación que cada institución presenta para cada ODS (Figura 1).

Figura 1. Ejemplo de los niveles de vinculación.



Nota. Desarrollado en el marco de la Práctica Profesional Supervisada con Unidades de Estudios Especiales y Análisis Prospectivo y Política Pública, Mideplan.

Con la vinculación establecida se empareja con los contenidos presupuestarios ordinarios de las instituciones públicas periodo 2022-2023, con el fin de generar un aproximado de cuánto se está invirtiendo según cada uno de los ODS en general, tomando en consideración las funciones que desarrollan las instituciones. Aunque se debe señalar que el estimado solo toma en consideración los primeros dos niveles de vinculación, ya que como se mencionó, el tercer nivel no contribuye de manera directa al desempeño de los ODS.

Estos contenidos presupuestarios que se utilizaron para las carteras ministeriales se basan en la Constitución Política, artículo 178 que establece la Ley de Presupuesto Nacional, en el caso de algunos de los órganos adscritos su presupuesto está descrito en la distribución de los subprogramas presupuestarios de los ministerios; sin embargo, en su mayoría la información se obtuvo del Sistema de Información sobre Planes y Presupuestos (SIPP) de la Contraloría General de la República. Asimismo, para las instituciones autónomas también se obtuvo de SIPP, excluyendo el caso del Instituto Costarricense de Electricidad (ICE) que por temas de competitividad de mercado no se obtiene públicamente la totalidad de su información presupuestaria³.

³ Contraloría General de la República. (2023). Sistema de Información sobre Planes y Presupuestos. <https://cgrweb.cgr.go.cr/apex/f?p=150210:11:10471450598011>

A pesar de esto, hay algunas instituciones que se toman en cuenta en la Figuración de la vinculación, pero que están excluidas del estimado de los presupuestos, debido a que no se encontró información disponible o actualizada al periodo de referencia. Dicho esto, es importante mencionar que se reportaron casos de instituciones públicas que no presentan una adecuada publicidad en el tema presupuestario, por lo cual tampoco se incluyen en las estimaciones presupuestarias vinculadas a los ODS por su complejidad de comprensión.

Notas Técnicas

En esta sección se puede visualizar la vinculación de las instituciones públicas con cada ODS, aunque se deben aclarar los siguientes casos:

1. El Tribunal Supremo de Elecciones, Asamblea Legislativa, Contraloría General de la República, Procuraduría General de la República, Defensoría de los Habitantes, Sector Municipal y Poder Judicial, no se incluyen en el estimado presupuestario por ser parte de otros poderes de la República.
2. Casos como el sistema bancario nacional, las operadoras de pensiones, las asadas, el sistema eléctrico nacional, CONESUP, CENAREC, Consejo Nacional de Salarios, Auditoría General de Servicio de Salud, Unidad Ejecutora del Programa de Seguridad Ciudadana y Prevención de la Violencia, Instituto de Formación y Estudios en Democracia, el sector privado, FONECAFE, LAICA y CIAMA no se incluyen en el estimado presupuestario porque no se contó con la información presupuestaria disponible. En lo que respecta al sector municipal no se considera su presupuesto por no contar con suficiente información en el equipo técnico para realizar las vinculaciones pertinentes.
3. El sector municipal cuenta con una justificación diferente a las detalladas con anterioridad.

A nivel general en estos casos específicos no se pudo incluir dentro a la estimación presupuestaria por diferentes razones, pero sí se tomaron en cuenta para la realización del Figura, por la función que desempeña dentro de cada ODS, siendo imprescindible reconocer su labor o intervención en cada caso.

Por otro lado, se debe aclarar que dentro de los Figuras se utilizaron las siglas y acrónimos de cada institución para no sobrecargarlos visualmente, bajo esta línea se debe señalar que la categoría denominada como "U's" se debe entender como la agrupación de todas las universidades públicas del país (entiéndase Universidad de Costa Rica, Universidad Nacional, Tecnológico de Costa Rica, Universidad Estatal a Distancia y Universidad Tecnológica Nacional).

Vinculación Institucional con los Objetivos de Desarrollo Sostenible

En esta investigación se ha logrado realizar la primera herramienta de vinculación de toda la institucionalidad del sector público, las cuales componen el Poder Ejecutivo, específicamente, los ministerios de la república y sus instituciones adscritas, así como las instituciones descentralizadas y autónomas. Del mismo modo, se ha tomado en consideración particular los gobiernos locales desde una perspectiva general, las universidades públicas y algunos elementos del sector privado, contabilizando una vinculación de un total de 153 instituciones. Esto permite fortalecer aún más el cumplimiento de los ODS en relación con el gasto público y, a la vez, evidenciando el nivel de inversión que hace el país por medio del presupuesto ordinario de las instituciones públicas, según lo establecido en el Decreto Ejecutivo 40203-PLAN-RE-MINAE-MHDIS.

Asimismo, esto contribuye a los diversos esfuerzos que se han realizado en la temática, como, por ejemplo, analizar la inversión de los programas y proyectos públicos acerca del desarrollo nacional y contabilizar el financiamiento de la cooperación internacional. Además, de que permite estimar el aporte que cada una de las instituciones está teniendo a los ODS, con base en sus presupuestos ordinarios, siendo el primer acercamiento que posibilite el seguimiento de dicha inversión. De hecho, se aproxima que el 47,66% del total del presupuesto nacional para el 2023 es invertido de manera directa o indirecta para contribuir al cumplimiento de los ODS.

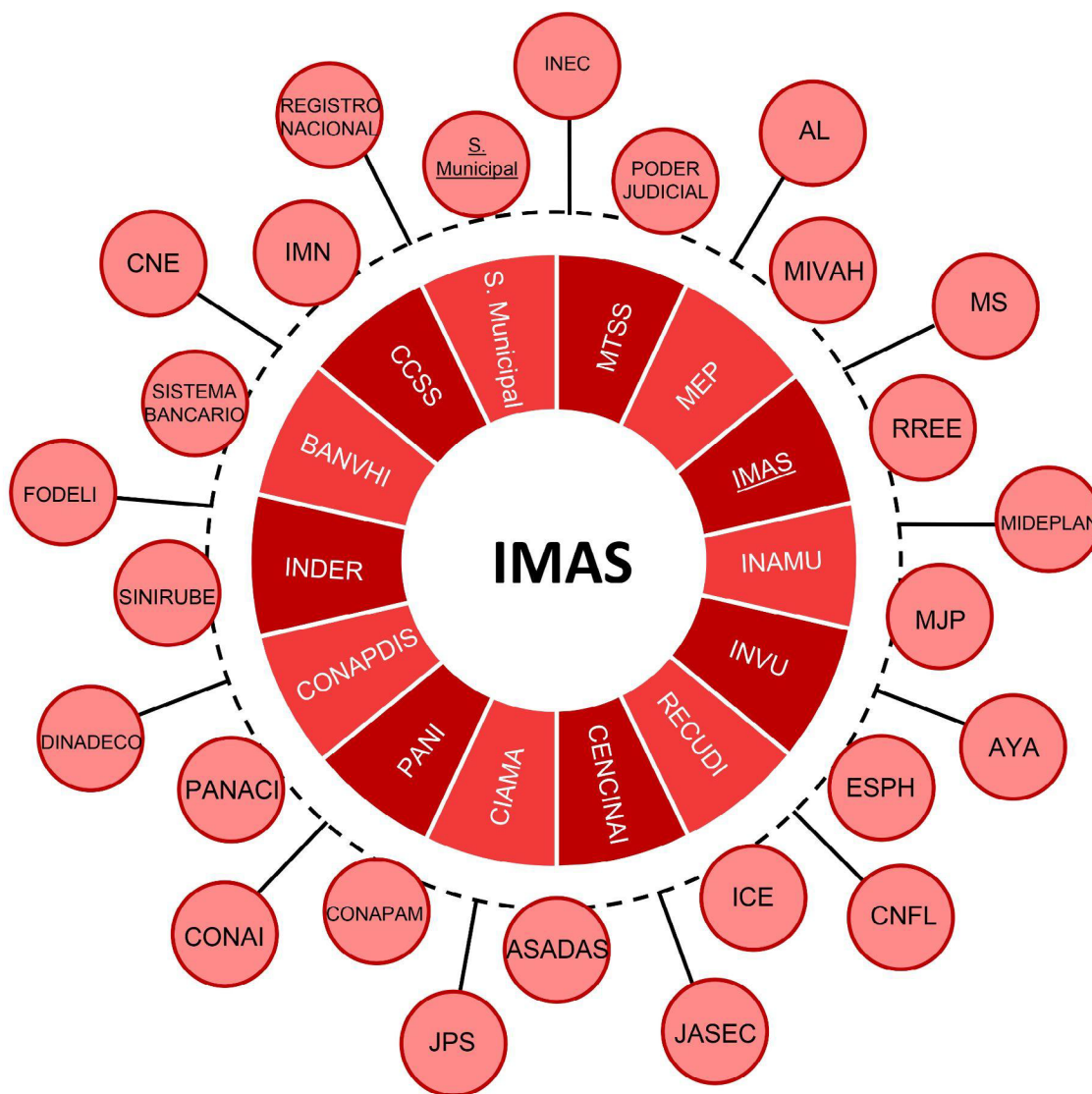
Esta metodología ha evidenciado que el ODS que cuenta con más instituciones que aportan de alguna forma en su cumplimiento es el ODS 10, el cual cuenta con la contribución de 51 instituciones, siendo secundado por el ODS 15 con 46, por el contrario, se tiene que los ODS que presentan menos instituciones son el ODS 6, con un total de 20 y el ODS 7 con 21. No obstante, la cantidad de instituciones no reflejan el presupuesto total que se invierte en cada ODS, ya que, por la dinámica de los niveles de vinculación, las instituciones que cumplan con un rol de apoyo no contribuyen a dicha estimación de presupuesto.

El detalle de cada ODS y su vinculación se presenta a continuación:

Objetivo de Desarrollo Sostenible 1: Fin de la Pobreza

Costa Rica es uno de los países que sigue en la lucha de abordar los desafíos que presenta la población, ya que para 2022 se cuenta con aproximadamente 23% de la población en situación de pobreza. Para afrontar dicha situación se han identificado que dentro de este accionar hay 39 instituciones públicas que contribuyen de manera directa e indirecta en el avance y financiamiento de este ODS (Figura 2).

Figura 2. Vinculación de las instituciones públicas con el ODS 1.

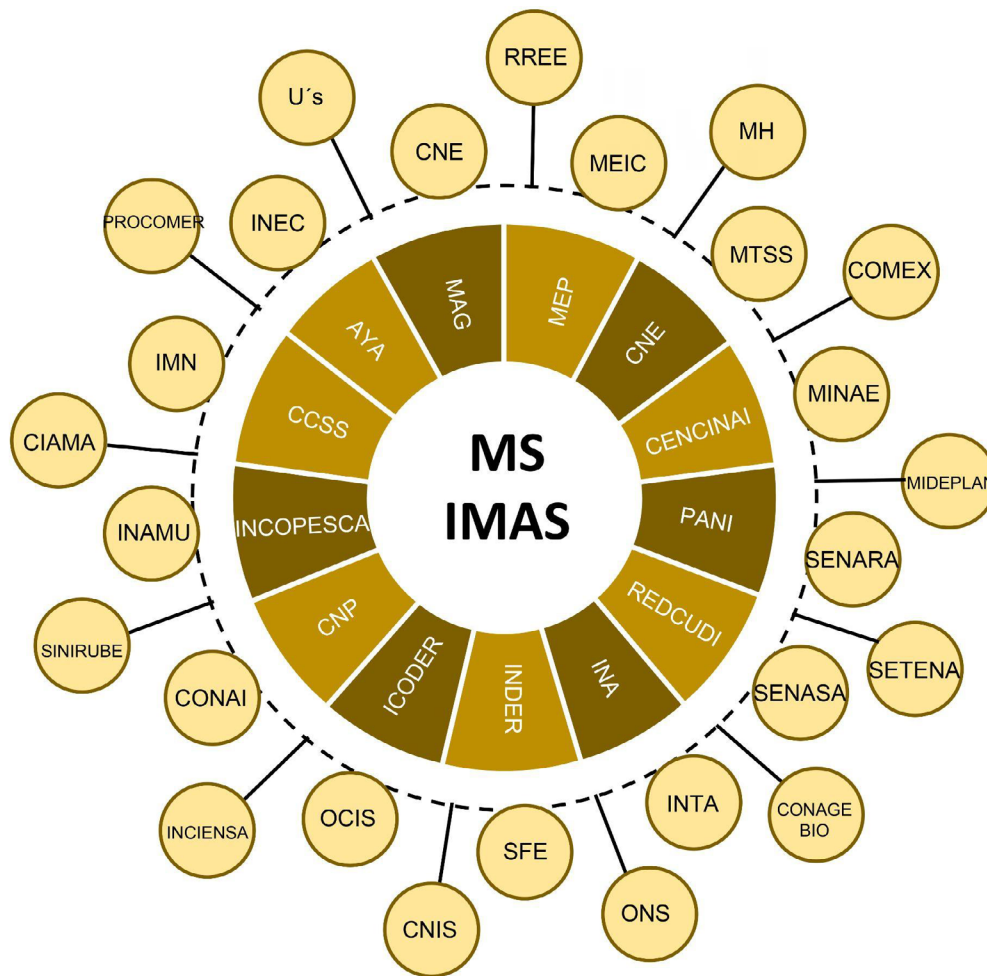


Nota. Desarrollado en el marco de la Práctica Profesional Supervisada con Unidades de Estudios Especiales y Análisis Prospectivo y Política Pública, Mideplan.
 El Sector Municipal no cuenta con presupuesto dentro de la estimación, así como REDCUDI que solo aporta el presupuesto para 2022.
 S. Municipal: Sector Municipal, AL: Asamblea Legislativa, MS: Ministerio de Salud.

Objetivo de Desarrollo Sostenible 2: Hambre Cero

Con el paso de los años la población del país que todavía se encuentra en prevalencia de subalimentación ha ido en disminución, lo que hace que sea imperativo el seguir trabajando para estandarizar la seguridad alimentaria y la mejora nutricional. En este aspecto se ha identificado a 40 instituciones que contribuyen de manera más directa al avance y financiamiento de este ODS (Figura 3).

Figura 3. Vinculación de las instituciones públicas con el ODS 2.

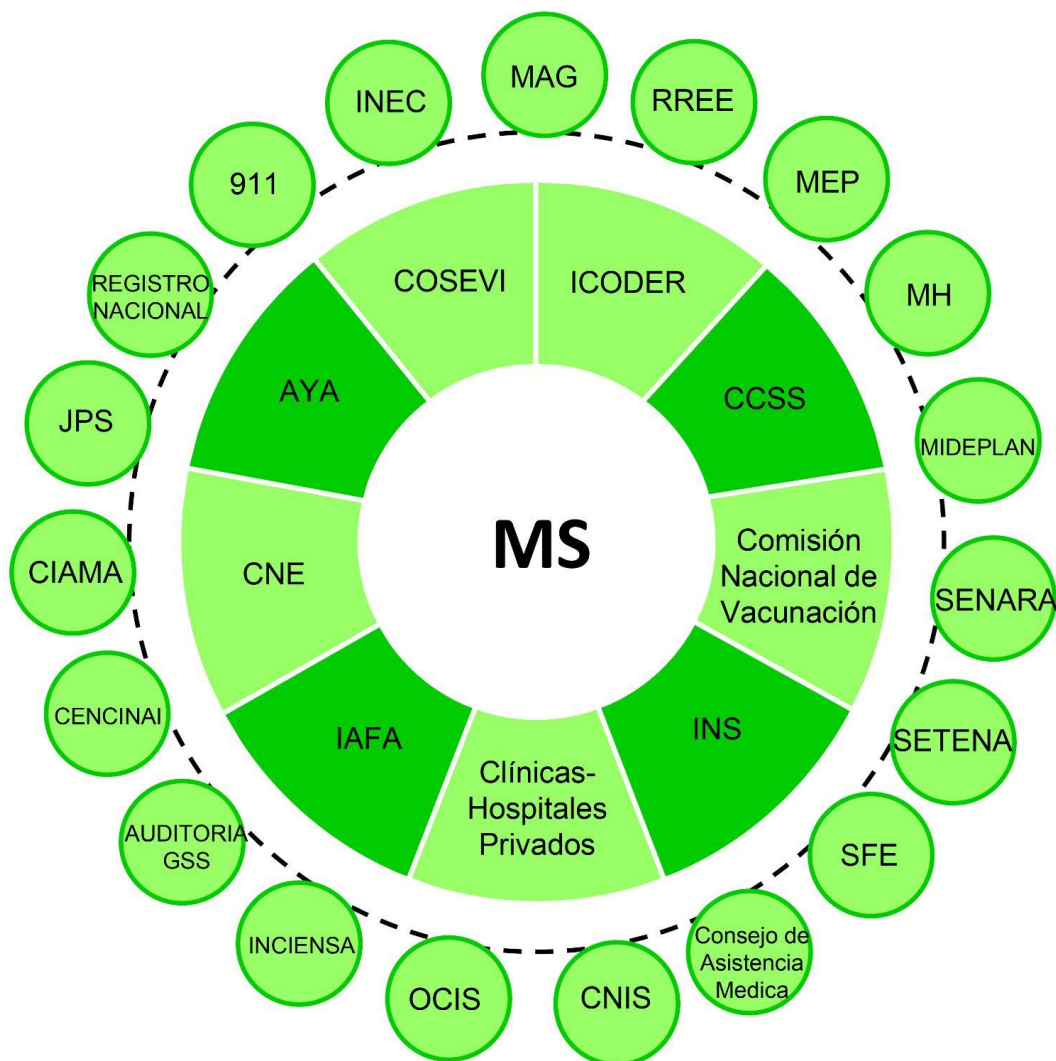


Nota. Desarrollado en el marco de la Práctica Profesional Supervisada con Unidades de Estudios Especiales y Análisis Prospectivo y Política Pública, Mideplan.
 U's: Universidades Públicas; MS: Ministerio de Salud; SFE: Servicio Fitosanitario del Estado; CNIS: Consejo Nacional de Investigación en Salud; OCIS: Oficina de Cooperación Internacional de la Salud.
 REDCUDI solo aporta el presupuesto para 2022.

Objetivo de Desarrollo Sostenible 3: Salud y Bienestar

El sistema de salud del país tiene como objetivo velar por el bienestar de su población y el camino que ha recorrido para mejorar el estilo de vida de las personas ha generado que a nivel internacional se le reconozca el esfuerzo por avanzar cada vez más, esto gracias a que hay 28 instituciones públicas que contribuyen de manera directa e indirecta en el avance y financiamiento en dicha temática, o bien, en este ODS (Figura 4).

Figura 4. Vinculación de las instituciones públicas con el ODS 3.



Nota. Desarrollado en el marco de la Práctica Profesional Supervisada con Unidades de Estudios Especiales y Análisis Prospectivo y Política Pública.

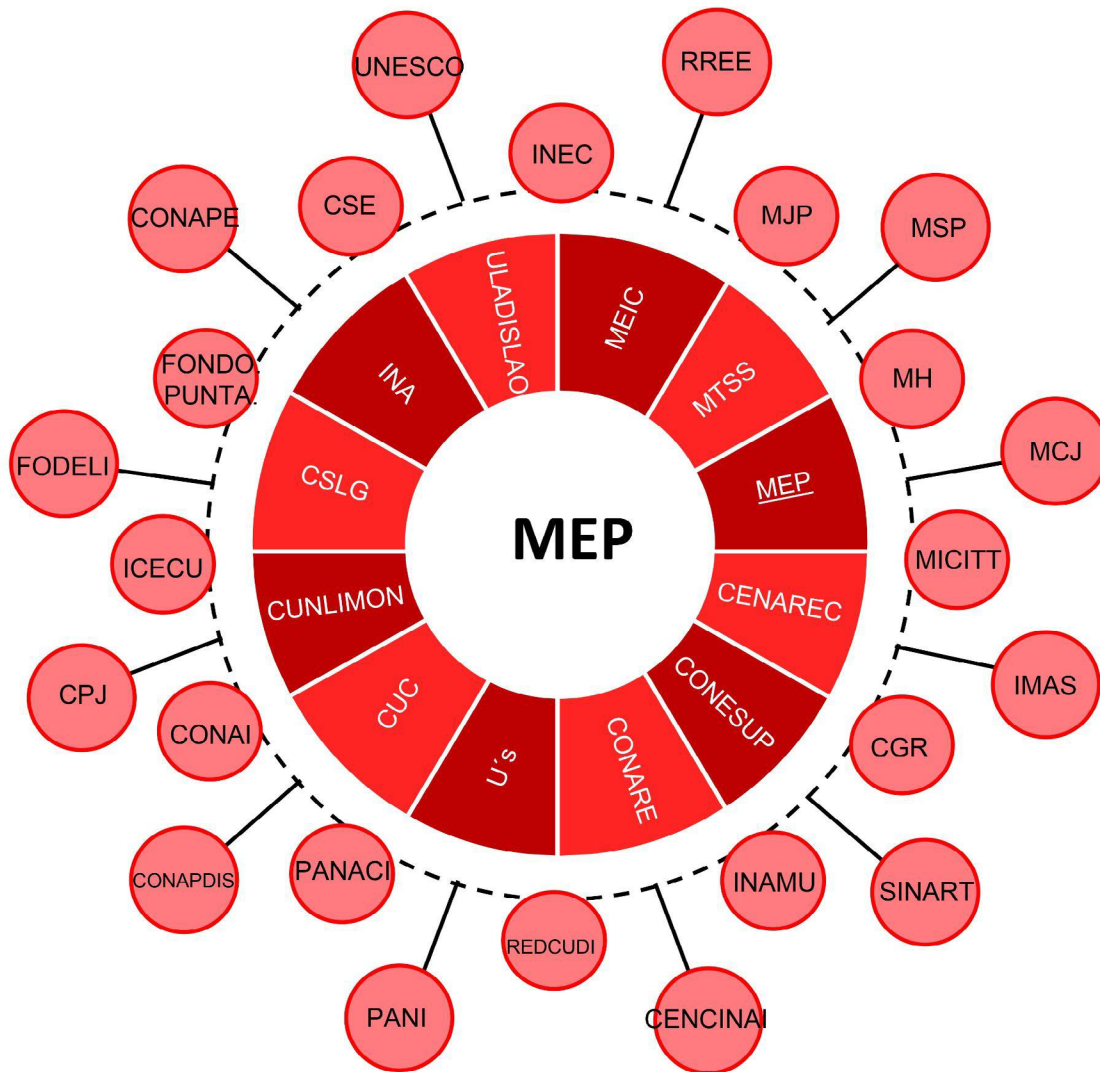
U's: Universidades Públicas; MS: Ministerio de Salud; SFE: Servicio Fitosanitario del Estado; CNIS: Consejo Nacional de Investigación en Salud; OCIS: Oficina de Cooperación Internacional de la Salud; Auditoría GSS: Auditoría General de Servicio de Salud.

Las clínicas y hospitales privados no cuentan con un presupuesto para la estimación.

Objetivo de Desarrollo Sostenible 4: Educación de Calidad

Históricamente, el nivel de inversión que realiza el país en educación pública ha sido el método para propiciar mecanismos de movilidad social ascendente, la cual propicie las condiciones para un desarrollo económico sean las más adecuadas. Por eso, a nivel público se han identificado a 40 instituciones que con su accionar y apoyo contribuyen de manera directa e indirecta en el avance de este ODS (Figura 5).

Figura 5. Vinculación de las instituciones públicas con el ODS 4.



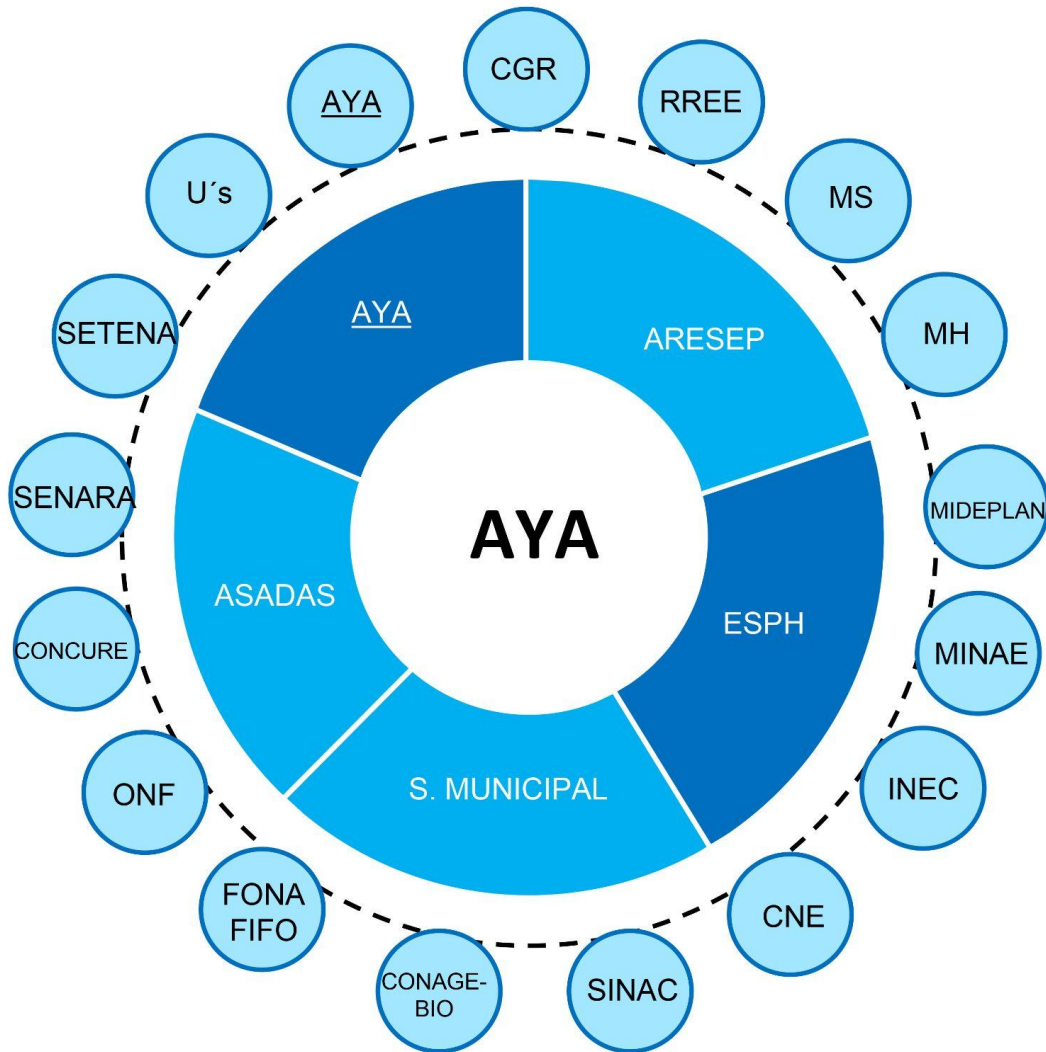
Nota. Desarrollado en el marco de la Práctica Profesional Supervisada con Unidades de Estudios Especiales y Análisis Prospectivo y Política Pública, Mideplan.

U's: Universidades Públicas; FondoPunta: Fondo de Apoyo para la Educación Superior y Técnica del Puntarenense. CONESUP Y CENAREC no cuentan con presupuesto para la estimación.

Objetivo de Desarrollo Sostenible 6: Agua Limpia y Saneamiento

El panorama en el tema del agua representa una realidad costarricense transparente con sus beneficios y desafíos, de hecho, 20 instituciones del sector público propician que a nivel nacional las regiones puedan tener mejores condiciones de tratamiento de aguas, así como que la cobertura de este líquido logre alcanzar la mayor población posible (Figura 7).

Figura 7. Vinculación de las instituciones públicas con el ODS 6.



Nota. Desarrollado en el marco de la Práctica Profesional Supervisada con Unidades de Estudios Especiales y Análisis Prospectivo y Política Pública, Mideplan.

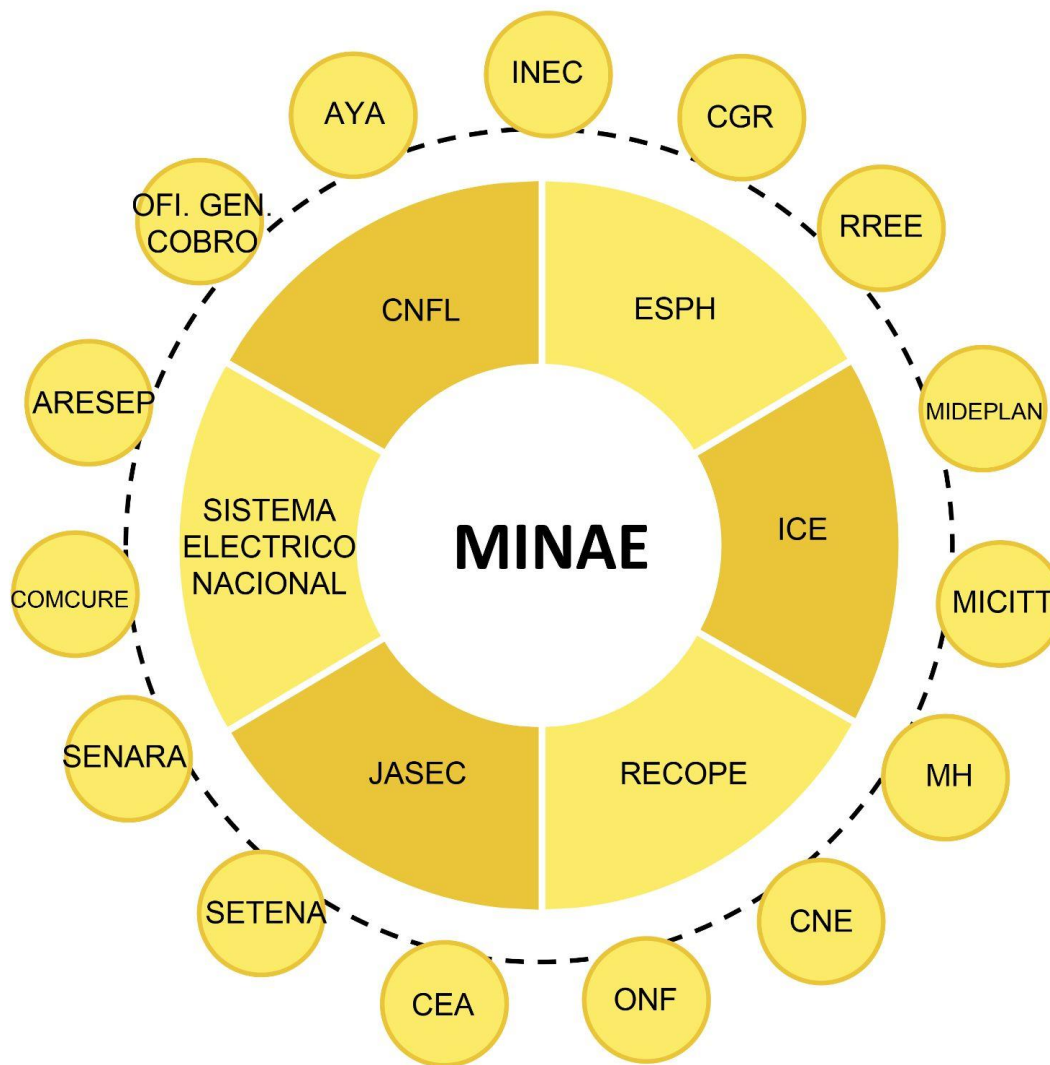
U's: Universidades Públicas; MS: Ministerio de Salud; ONF: Oficina Nacional Forestal.

El Sector Municipal y las ASADAS no cuentan con presupuesto para la estimación.

Objetivo de Desarrollo Sostenible 7: Energía Asequible y no Contaminante

La diversa matriz energética sostenible con la que cuenta el país solo es un paso para seguir avanzando en las metas que contempla este ODS, siendo el accionar de 21 instituciones lo que han logrado aportar de manera directa e indirecta en el avance y financiamiento de este (Figura 8).

Figura 8. Vinculación de las instituciones públicas con el ODS 7.

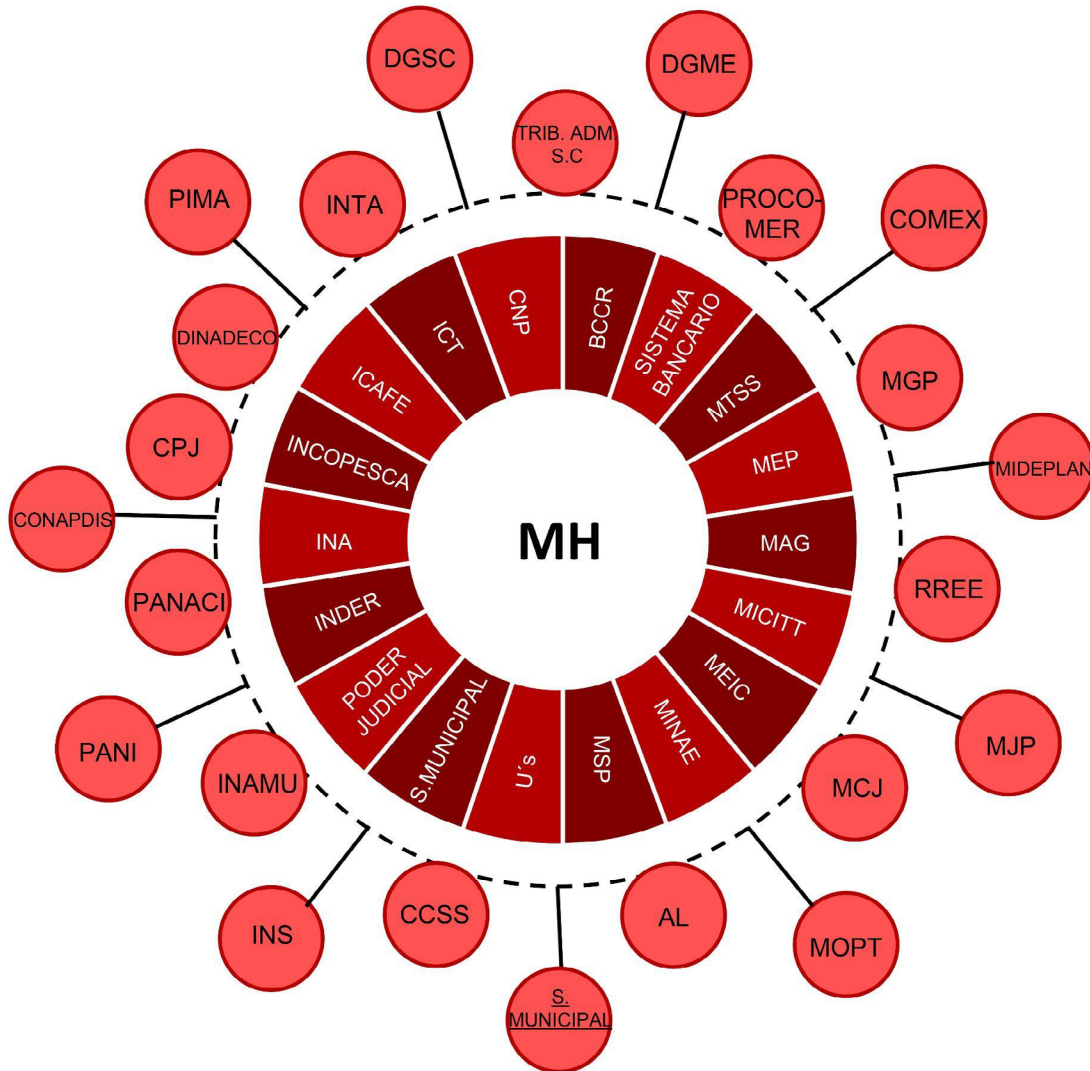


Nota. Desarrollado en el marco de la Práctica Profesional Supervisada con Unidades de Estudios Especiales y Análisis Prospectivo y Política Pública, Mideplan.
 Ofi. Gen. Cobro: Oficina General de Cobro; ONF: Oficina Nacional Forestal.
 El Sistema Eléctrico Nacional no cuenta con presupuesto para la estimación.

Objetivo de Desarrollo Sostenible 8: Trabajo Decente y Crecimiento Económico

El país pese a los aspectos negativos que tiene que confrontar toma como base todo el avance positivo para impulsar con aún más fuerzas las acciones para progresar en las aristas que rodean el trabajo decente y crecimiento económico. Las medidas aplicadas cuentan con la contribución de 44 instituciones públicas que han sido fundamentales para que la sociedad prospere (Figura 9).

Figura 9. Vinculación de las instituciones públicas con el ODS 8.



Nota. Desarrollado en el marco de la Práctica Profesional Supervisada con Unidades de Estudios Especiales y Análisis Prospectivo y Política Pública, Mideplan.

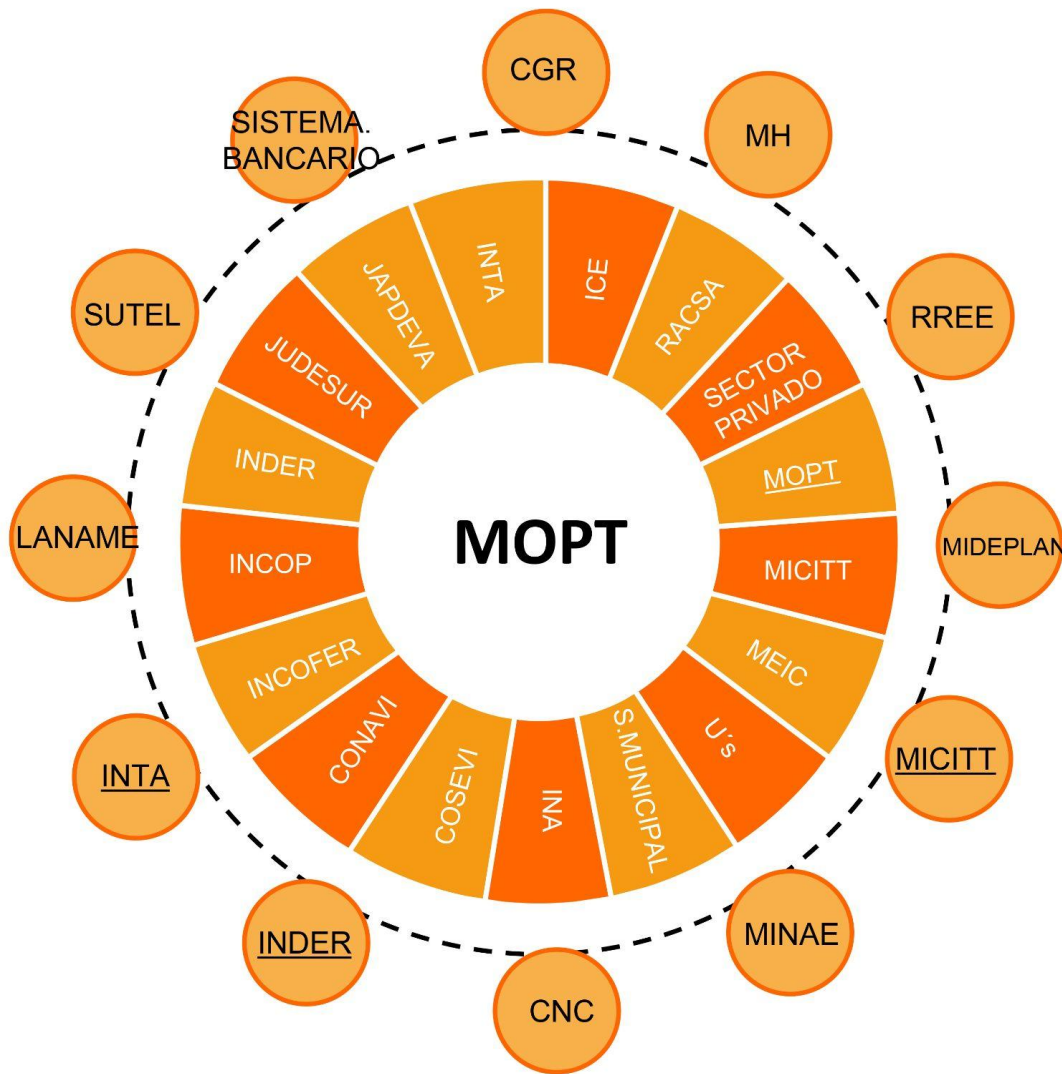
HM: Ministerio de Hacienda; S. Municipal: Sector Municipal; AL: Asamblea Legislativa; Trib.Adm.S.C: Tribunal Administrativo de Servicio Civil; U's: Universidades Públicas.

El Sector Municipal y el Sistema Bancario Nacional no cuentan con presupuesto para la estimación, y el Poder Judicial no fue considerado para dicha estimación.

Objetivo de Desarrollo Sostenible 9: Industria, Innovación e Infraestructura

Teniendo muchos aspectos por mejorar el país cuenta con el apoyo de 29 instituciones que contribuyen de manera directa e indirecta en el avance y financiamiento de este ODS, de esta forma, incrementar la inversión de las herramientas y medios que permitan mejorar las condiciones (Figura 10).

Figura 10. Vinculación de las instituciones públicas con el ODS 9.



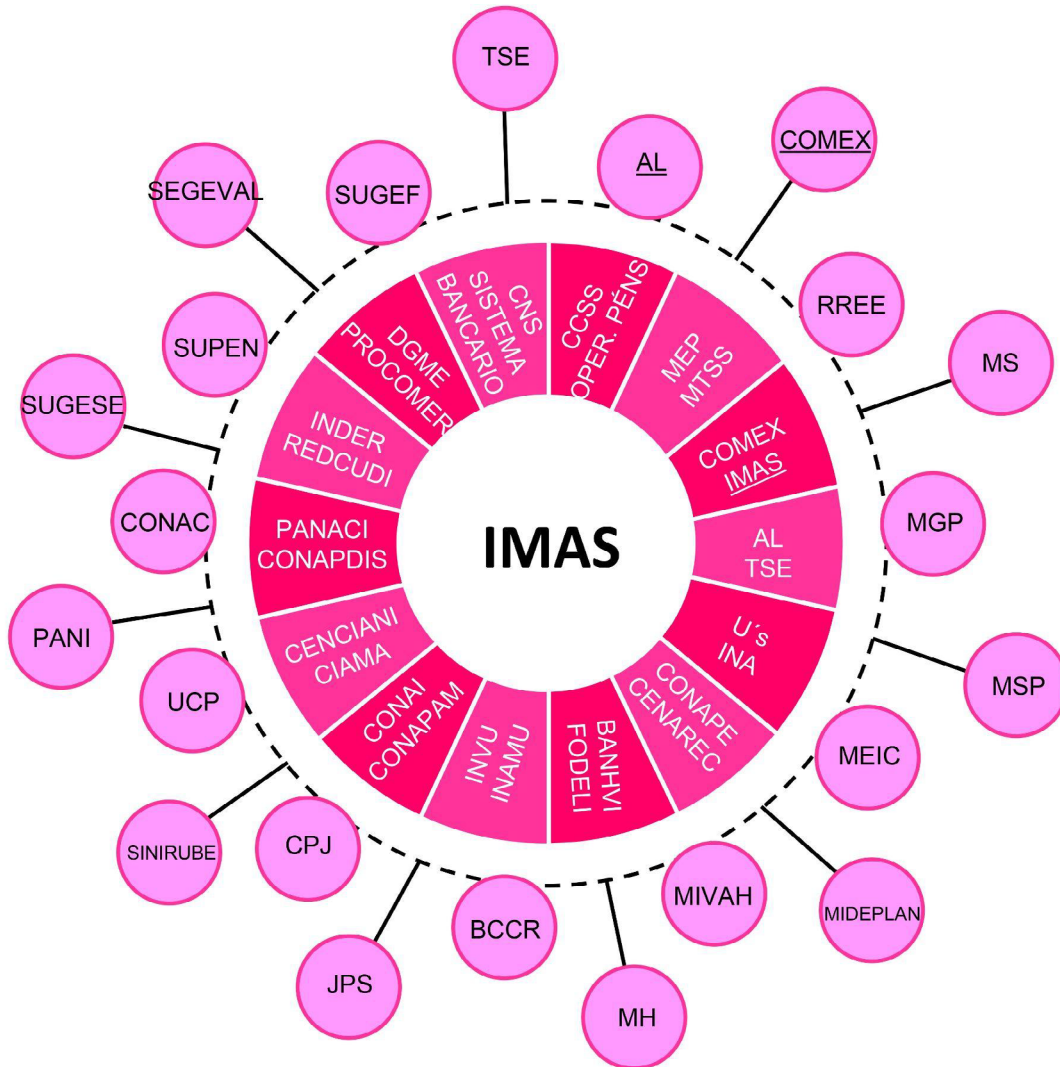
Nota. Desarrollado en el marco de la Práctica Profesional Supervisada con Unidades de Estudios Especiales y Análisis Prospectivo y Política Pública, Mideplan.

U's: Universidades Públicas; S. Municipal: Sector Municipal; Sector Privado: Empresas que brindan el servicio de internet. El Sector Privado y el Sector Municipal nacional no cuentan con presupuesto para la estimación.

Objetivo de Desarrollo Sostenible 10: Reducción de las Desigualdades

En Costa Rica el tener igualdad de condiciones y sin exclusiones para toda la sociedad, es una aspiración central para el país. Para alcanzar este objetivo se han identificado 51 instituciones que contribuyen de manera directa e indirecta en el avance y financiamiento de este ODS (Figura 11).

Figura 11. Vinculación de las instituciones públicas con el ODS 10.



Nota. Desarrollado en el marco de la Práctica Profesional Supervisada con Unidades de Estudios Especiales y Análisis Prospectivo y Política Pública, Mideplan.

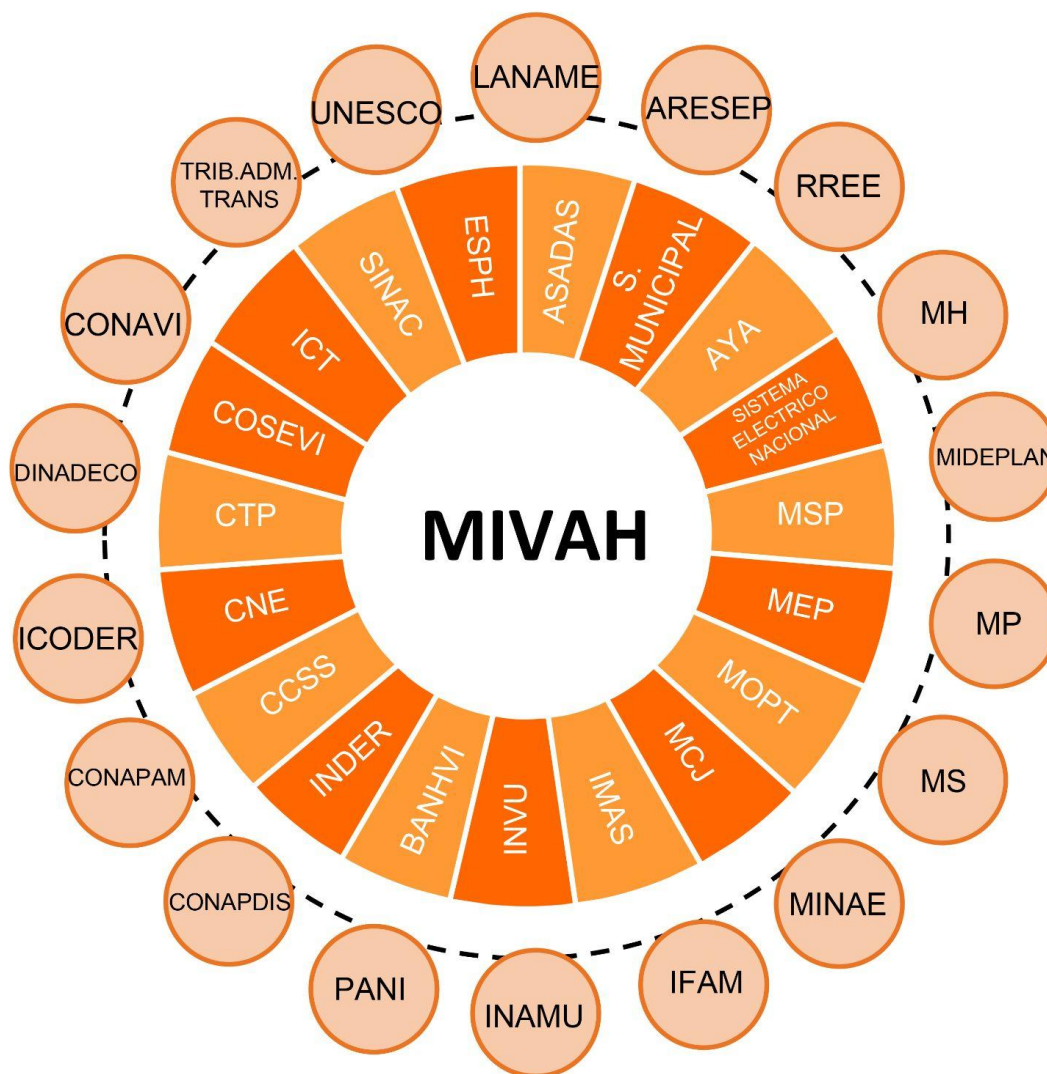
Oper.Pens: Operadoras de pensiones; AL: Asamblea Legislativa; MS: Ministerio de Salud.

Las operadoras de pensiones, CENAREC, CIAMA, CNS y Sistema Bancario Nacional no cuentan con presupuesto para la estimación y REDCUDI solo aporta el presupuesto para 2022. La Asamblea Legislativa y TSE no fueron considerados para dicha estimación.

Objetivo de Desarrollo Sostenible 11: Ciudades y Comunidades Sostenibles

Con pocos desarrollos de zonas que presentan precarios o tugurios, el país es vulnerable en temas de sostenibilidad de las ciudades y la adaptación de los enfoques que permitan aumentar las condiciones de mejoras para frenar las afectaciones del cambio climático, por lo que la colaboración de las 26 instituciones que contribuyen al cumplimiento de este ODS (Figura 12).

Figura 12. Vinculación de las instituciones públicas con el ODS 11.



Nota. Desarrollado en el marco de la Práctica Profesional Supervisada con Unidades de Estudios Especiales y Análisis Prospectivo y Política Pública, Mideplan.

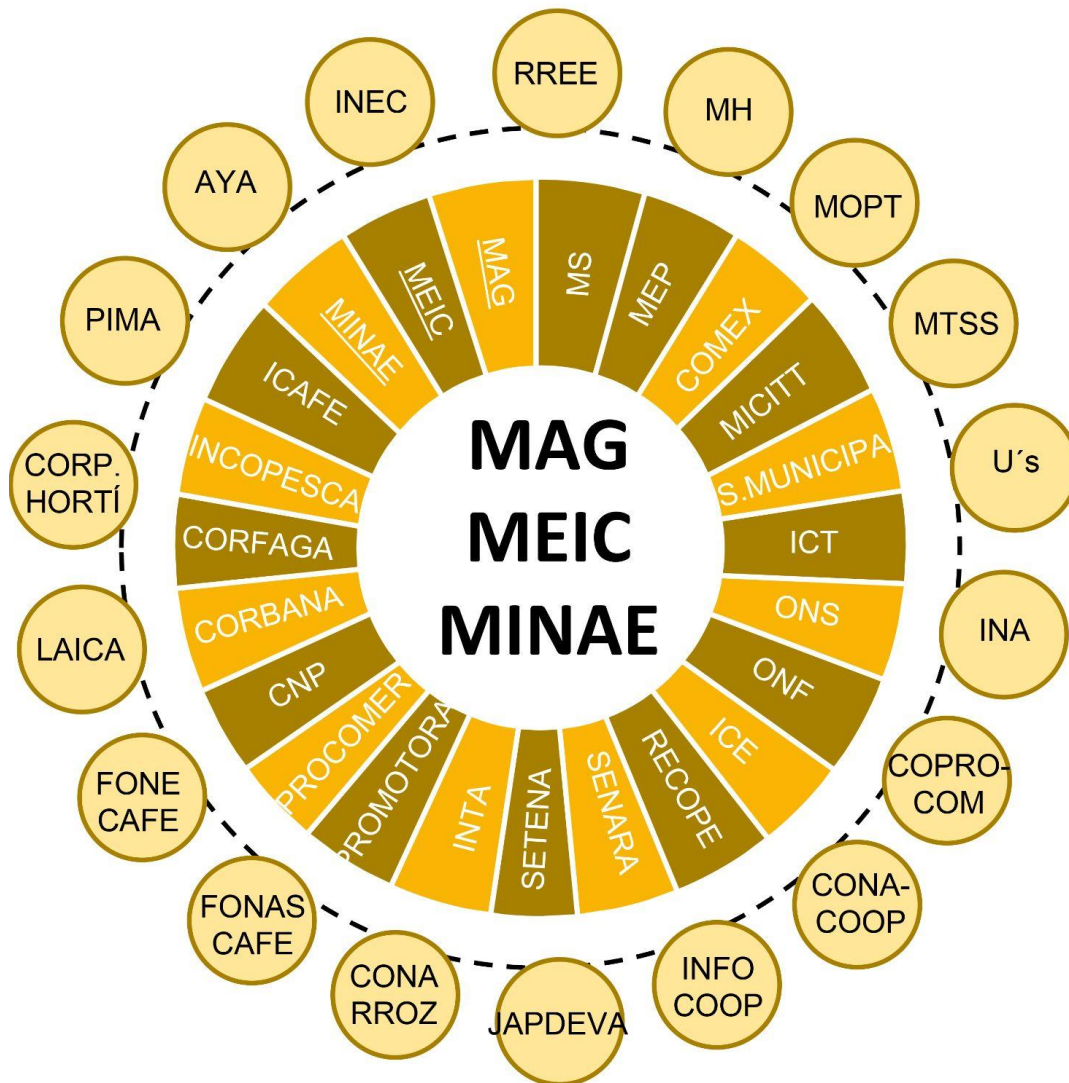
S. Municipal: Sector Municipal; MS: Ministerio de Salud; Trib.Adm.Trans: Tribunal Administrativo de Transferencias.

El Sector Municipal, las ASADAS, UNESCO y el Sistema Eléctrico Nacional no cuenta con presupuesto para la estimación.

Objetivo de Desarrollo Sostenible 12: Producción y Consumo Responsable

El avance que se ha realizado a nivel nacional en el modelo de producción “Acciones de Mitigación Nacionalmente Apropriadas” NAMA’s por sus siglas en inglés, es el principio para que el país siga propiciando acciones para complementar y, a la vez, estructurar métodos que inciden a un consumo y producción sostenible; lo cual se ha estado trabajando mediante 45 instituciones que aportan para un avance efectivo en esta temática (Figura 13).

Figura 13. Vinculación de las instituciones públicas con el ODS 12.



Nota. Desarrollado en el marco de la Práctica Profesional Supervisada con Unidades de Estudios Especiales y Análisis Prospectivo y Política Pública, Mideplan.

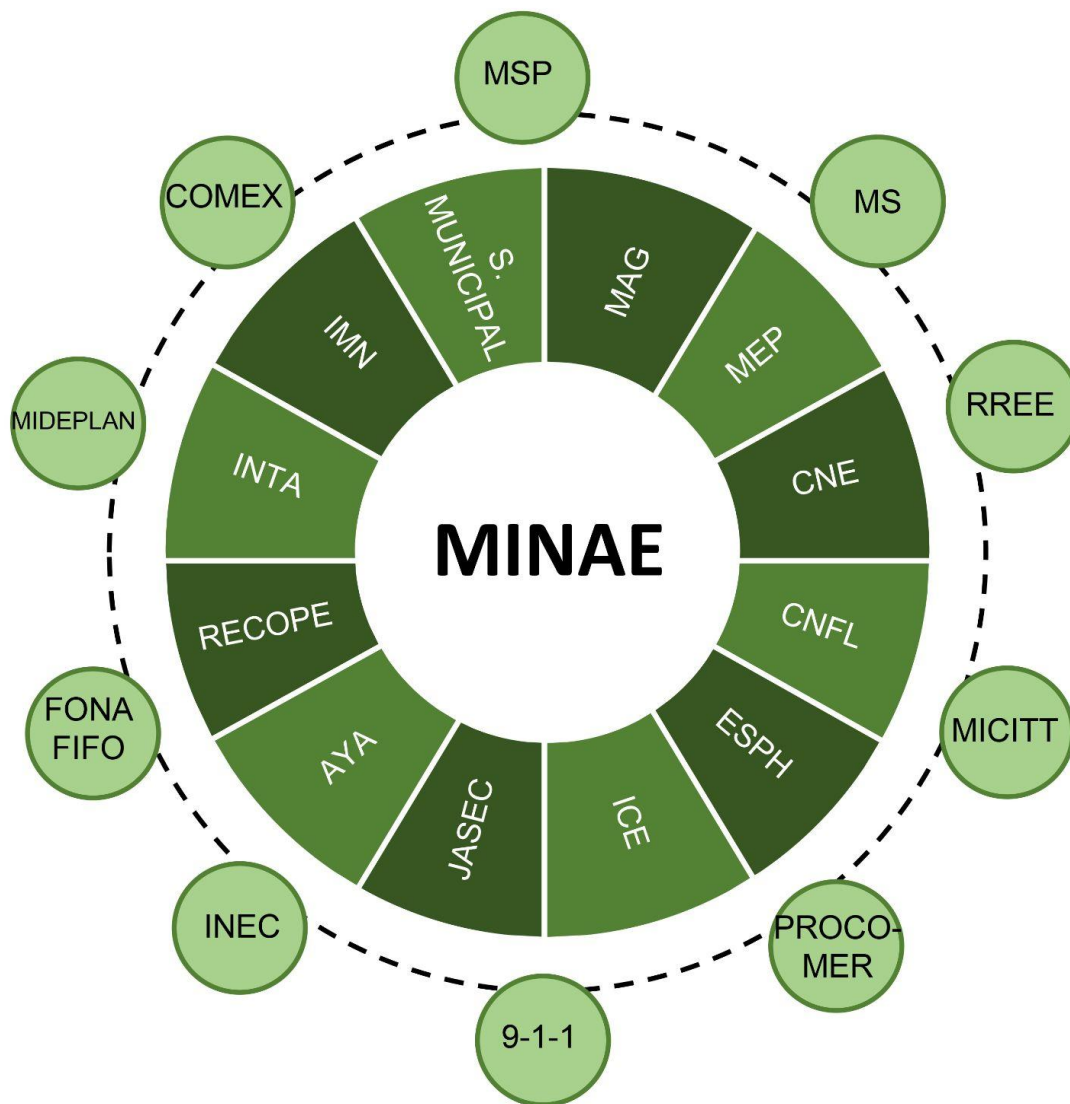
MS: Ministerio de Salud; S. Municipal: Sector Municipal; Corp.Horti: Corporación Hortícola Nacional; U's: Universidades Públicas.

El Sector Municipal no cuenta con presupuesto para la estimación y PROCOMER solo aporta el presupuesto para 2022.

Objetivo de Desarrollo Sostenible 14: Acción por el clima

A pesar de los diversos esfuerzos en estrategias políticas y de inversión verde el país no está exento de enfrentar desafíos ocasionados por el cambio climático, por lo que el intensificar las acciones necesarias para mejorar el estado del cambio climático, en donde se identifican a 23 instituciones públicas que trabajan en colaboración para que dichos esfuerzos sean una realidad en la sociedad costarricense (Figura 14).

Figura 14. Vinculación de las instituciones públicas con el ODS 13.

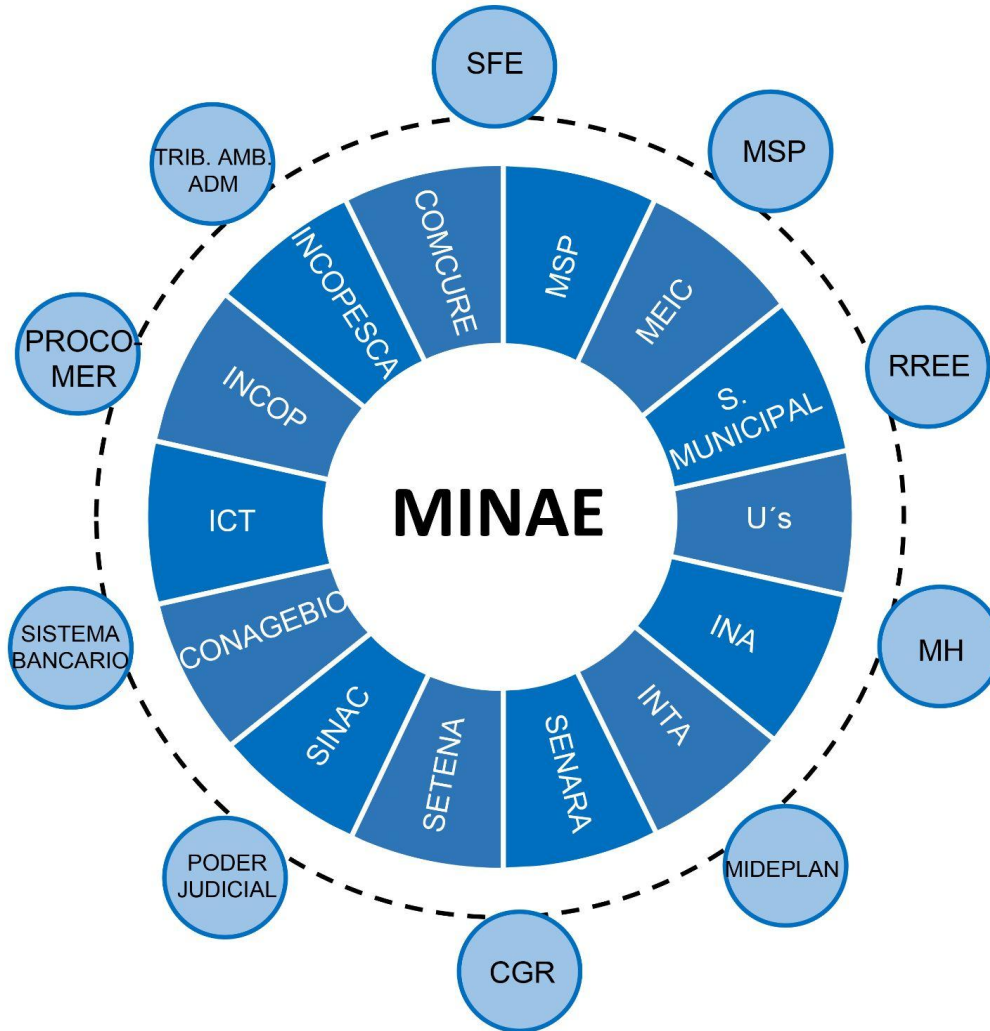


Nota. Desarrollado en el marco de la Práctica Profesional Supervisada con Unidades de Estudios Especiales y Análisis Prospectivo y Política Pública.
S. Municipal: Sector Municipal; MS: Ministerio de Salud.
El Sector Municipal no cuenta con presupuesto para la estimación.

Objetivo de Desarrollo Sostenible 14: Vida Submarina

Por los recursos marinos que Costa Rica dispone se reconocen a nivel internacional y para su conservación y protección se deben impulsar las medidas para velar por el bienestar de las especies marinas y sus ecosistemas, reforzando las estrategias que actualmente presenta, por lo que la contribución de las 29 instituciones públicas que apoyan el abordaje de los desafíos a mediano y corto plazo es vital para continuar avanzando en este ODS (Figura 15).

Figura 15. Vinculación de las instituciones públicas con el ODS 14.



Nota. Desarrollado en el marco de la Práctica Profesional Supervisada con Unidades de Estudios Especiales y Análisis Prospectivo y Política Pública, Mideplan.

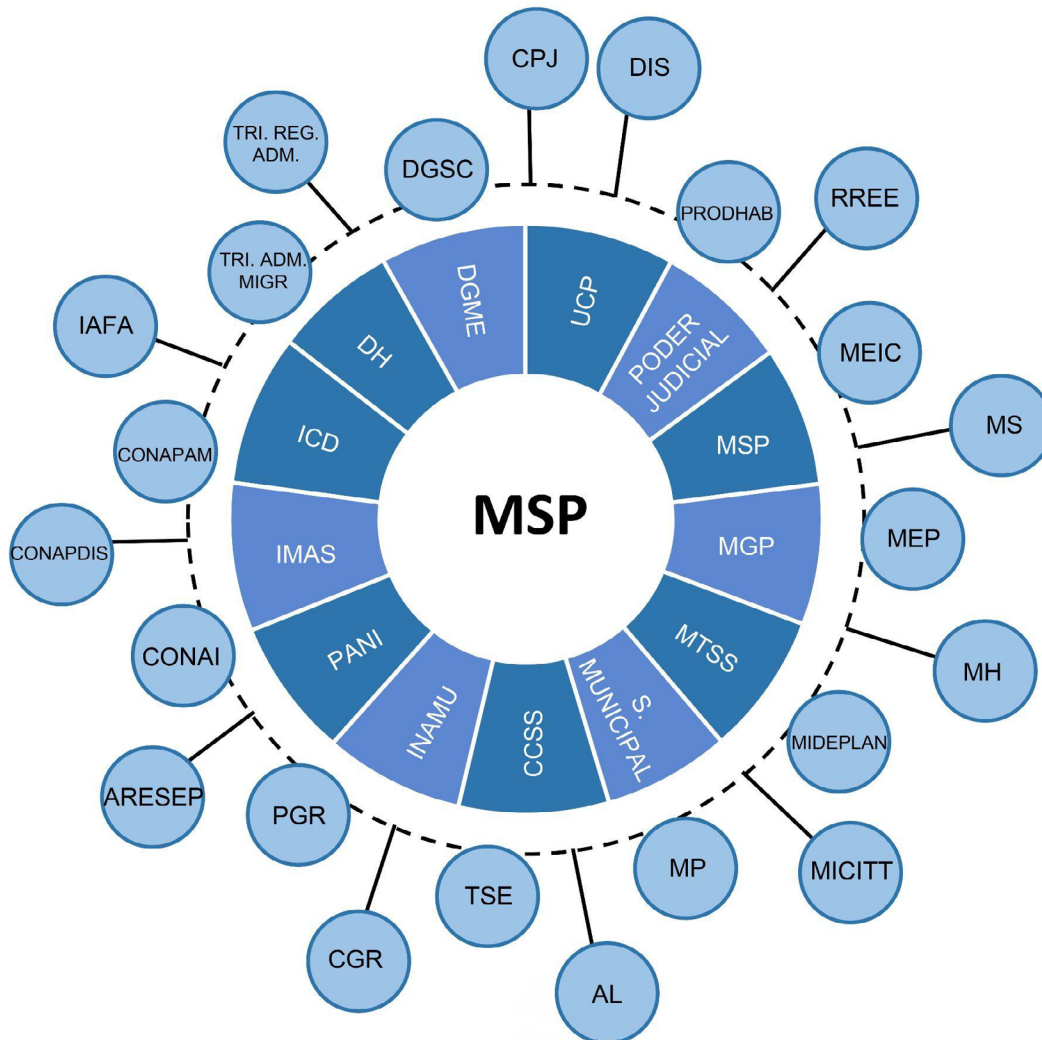
S. Municipal: Sector Municipal; U's: Universidades Públicas; Trib.Amb.Adm: Tribunal Ambiental Administrativo; SFE: Servicio Fitosanitario del Estado.

El Sector Municipal no cuenta con presupuesto para la estimación.

Objetivo de Desarrollo Sostenible 16: Paz, Justicia e Instituciones Sólidas

Costa Rica identifica diversos desafíos que no han permitido un avance adecuado en este ODS a causa de las circunstancias sociales del país, pese a esta evolución no tan favorable se cuenta con la intervención de 36 instituciones públicas que aportan en el accionar para el avance de este ODS (Figura 17).

Figura 16. Vinculación de las instituciones públicas con el ODS 16.



Nota. Desarrollado en el marco de la Práctica Profesional Supervisada con Unidades de Estudios Especiales y Análisis Prospectivo y Política Pública, Mideplan.

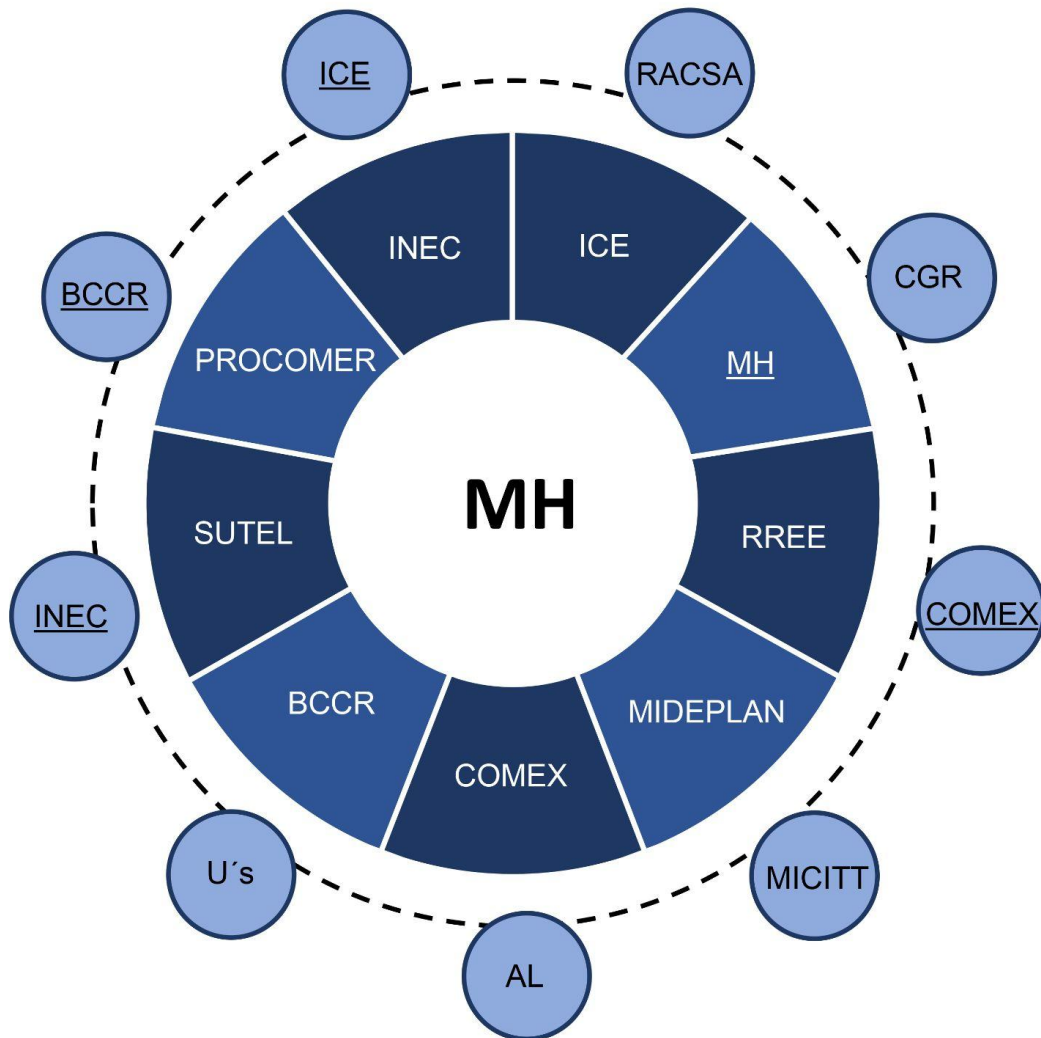
S. Municipal: Sector Municipal; MS: Ministerio de Salud; AL: Asamblea Legislativa; Trib.Amb.Adm: Tribunal Ambiental Administrativo; Tri.Adm.Migr: Tribunal Administrativo Migratorio; Tri.Reg.Adm: Tribunal Registral Administrativo; DH: Defensoría de los Habitantes.

El Sector Municipal no cuenta con presupuesto para la estimación, la UCP, el Poder Judicial y la Defensoría de los Habitantes no fueron considerados para dicha estimación.

Objetivo de Desarrollo Sostenible 17: Alianzas para lograr los Objetivos

El país cuenta con el Pacto Nacional que engloba el abordaje del cumplimiento de los ODS en Costa Rica, no obstante, todavía siguen existiendo desafíos por enfrentar, siendo 26 instituciones públicas las que han permitido este avance y las que deben seguir impulsando estrategias favorecedoras para este objetivo (Figura 18).

Figura 18. Vinculación de las instituciones públicas con el ODS 17.



Nota. Desarrollado en el marco de la Práctica Profesional Supervisada con Unidades de Estudios Especiales y Análisis Prospectivo y Política Pública, Mideplan.
MH: Ministerio de Hacienda; U's: Universidades Públicas; A L: Asamblea Legislativa.
PROCOMER solo aporta el presupuesto para 2022.

Estimación Presupuestaria













Con las vinculaciones institucionales anteriormente desarrolladas se logró realizar estimaciones del presupuesto ordinario (primario en algunos casos) asociados con cada uno de los objetivos de la Agenda 2030.

Eso permitió encontrar que los objetivos: ODS 1, ODS 2, ODS 10 y ODS 11 poseen más vinculaciones en las instituciones asociadas y, por ende, el Estado invierte un mayor recurso económico en el marco de sus presupuestos globales. En contraste sobresalen los objetivos: ODS 6, ODS 14, ODS 15 y ODS 17 con menor presupuesto vinculado, pero por situaciones de metodología, ya que son objetivos que se centran en una institucionalidad específica (concreta) y en el caso del ODS 6 no se dispone de los presupuestos de Gobiernos Locales o ASADAS que brindan el respectivo servicio para toda la población (Tabla 1 y Anexo 1).

Al realizar una comparación relativa de las estimaciones presupuestarias elaboradas con el Presupuesto Nacional y el Producto Interno Bruto (PIB) de los años 2022 y 2023, hay en promedio anual la inversión (a través de la vinculación institucional) de aproximadamente 50% del Presupuesto Nacional (en 2023: ₡12 266 708 897 088,00 y en 2022: ₡11 517 502 329 456,00), y un aproximado anual de 13% con respecto al PIB (en 2023: ₡46 770 045 574 510,40 y en 2022: ₡44 251 689 714 122,40).

Esta comparación presenta resultados similares a los anteriormente mencionados, dado que hay objetivos que sobresalen con mayor relación porcentual con respecto al Presupuesto Nacional y, a su vez, con el PIB (Tabla 2 y Figura 19).


















Tabla 1. Presupuesto Ordinario estimado por cada ODS, 2022-2023. (en millones de colones)

ODS	Estimación Presupuestaria	
	2023	2022
 1 EN LA POBREZA	₡ 9 375 733 825 444,32	₡ 8 953 526 649 472,01
 2 AGUA LIMPIA Y SANEAMIENTO	₡ 9 379 123 501 371,11	₡ 8 985 363 538 035,92
 3 SALUD Y BIENESTAR	₡ 7 757 038 668 696,07	₡ 7 199 658 338 301,33
 4 EDUCACIÓN DE CALIDAD	₡ 3 965 137 034 881,65	₡ 3 950 631 374 172,30
 5 IGUALDAD DE GÉNERO	₡ 9 166 358 526 687,11	₡ 8 754 967 775 193,87
 6 ENERGÍA LIMPIA Y Crecimiento	₡ 279 258 767 212,87	₡ 274 288 306 428,99
 7 ENERGÍA LIMPIA Y Crecimiento	₡ 4 453 835 896 295,15	₡ 3 625 307 700 223,65
 8 TRABAJO DECENTE Y CRECIMIENTO ECONÓMICO	₡ 5 333 398 705 495,69	₡ 4 872 176 016 787,44
 9 INDUSTRIA, INNOVACIÓN E INFRAESTRUCTURA	₡ 3 206 605 045 405,11	₡ 3 250 020 659 633,83
 10 REDUCCIÓN DE LAS DESIGNADES	₡ 10 208 418 317 596,20	₡ 9 747 803 707 192,05
 11 CIUDADES Y COMUNIDADES SOSTENIBLES	₡ 9 695 458 935 256,54	₡ 9 287 313 654 235,20
 12 PRODUCCIÓN Y CONSUMO RESPONSABLES	₡ 7 541 867 323 163,57	₡ 6 715 939 049 459,23
 13 ACCIÓN POR EL CLIMA	₡ 7 311 385 758 072,42	₡ 6 514 161 390 720,46
 14 VIDA SUBMARINA	₡ 1 247 994 382 186,92	₡ 1 212 899 964 755,79
 15 VIDA EN LOS ECOSISTEMAS TERRESTRES	₡ 1 173 405 017 121,80	₡ 1 158 245 462 851,14
 16 PAZ, JUSTICIA E INCLUSIÓN SOCIAL	₡ 6 808 675 977 684,02	₡ 6 348 491 684 052,96

	₡ 2 619 275 147 941,87	₡ 2 237 660 706 612,00
---	------------------------	------------------------

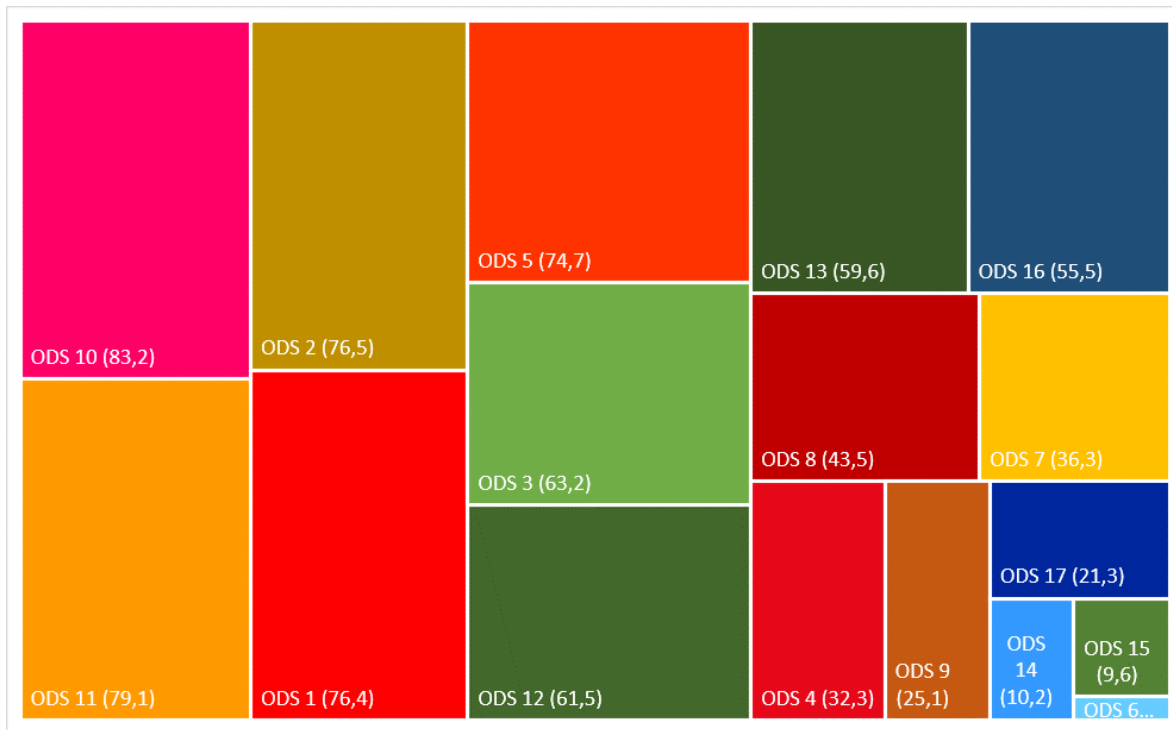
Nota. Desarrollado en el marco de la Práctica Profesional Supervisada con Unidades de Estudios Especiales y Análisis Prospectivo y Política Pública de Mideplan, con datos del Ministerio de Hacienda y la Contraloría General de la República.

Tabla 2. Estimación presupuestaria por ODS, referente al Presupuesto Nacional y el Producto Interno Bruto 2022-2023.

ODS	2023		2022	
	% Presupuesto Nacional	% PIB	% Presupuesto Nacional	% PIB
 1 1^{ER} DE LA POBREZA	76,43%	20,05%	77,74%	20,23%
 2 ENERGÍA LIMPIA Y ACCESIBLE	76,46%	20,05%	78,01%	20,31%
 3 SALUD Y BIENESTAR	63,24%	16,59%	62,51%	16,27%
 4 EDUCACIÓN DE CALIDAD	32,32%	8,48%	34,30%	8,93%
 5 IGUALDAD DE GÉNERO	74,73%	19,60%	76,01%	19,78%
 6 AGUA LIMPIA Y SANEAMIENTO	2,28%	0,60%	2,38%	0,62%
 7 ENERGÍA ASESIBLE Y CONSUMIDORES RESPONSABLES	36,31%	9,52%	31,48%	8,19%
 8 TRABAJO DECENTE Y CRECIMIENTO ECONÓMICO	43,48%	11,40%	42,30%	11,01%
 9 INDUSTRIA, INNOVACIÓN E INFRAESTRUCTURA	25,08%	6,58%	27,26%	7,09%
 10 REDUCCIÓN DE LAS DESIGNADES	83,22%	21,83%	84,63%	22,03%
 11 CIDADES Y COMUNIDADES SOSTENIBLES	79,04%	20,73%	80,64%	20,99%
 12 PRODUCCIÓN Y CONSUMO RESPONSABLES	61,48%	16,13%	58,31%	15,18%
 13 ACCIÓN POR EL CLIMA	59,60%	15,63%	56,56%	14,72%
 14 VIDA ACUÁTICA	10,17%	2,67%	10,53%	2,74%
 15 VIDA TERRESTRE ACUÁTICA Y ECOSISTEMAS TERRESTRES	9,57%	2,51%	10,06%	2,62%
 16 PAZ, JUSTICIA E INSTITUCIONES SÓLIDAS	55,51%	14,56%	55,12%	14,35%
 17 ALIANZA PARA LOGRAR LOS OBJETIVOS	21,35%	5,60%	19,43%	5,06%

Nota. Desarrollado en el marco de la Práctica Profesional Supervisada con Unidades de Estudios Especiales y Análisis Prospectivo y Política Pública de Mideplan, con datos del Ministerio de Hacienda y la Contraloría General de la República.

Figura 19. Distribución de la estimación presupuestaria con respecto al Presupuesto Nacional por ODS, 2023.



Nota. Desarrollado en el marco de la Práctica Profesional Supervisada con Unidades de Estudios Especiales y Análisis Prospectivo y Política Pública, Mideplan.
 Similar presentación se da al analizar con el PIB por poseer una correlación estadísticamente perfecta ($r = 1,00$).

Conclusiones

Con la elaboración de la vinculación de los presupuestos ordinarios de la institucionalidad pública y su contribución a los Objetivos de Desarrollo Sostenibles se capturó la panorámica nacional del estado de los ODS en temas de financiamiento y apoyo. Dentro de este se han logrado identificar un total de 165 instituciones públicas (incluyendo de forma general el sector privado) que inciden para que el cumplimiento de los ODS a nivel nacional sea una realidad y que genere un alcance cada vez mayor.

Esta metodología de vinculación ha permitido evidenciar el compromiso que adquirió la nación con la firma del Pacto Nacional por el Avance de lo ODS, debido a que se estimó que a nivel general la inversión que realizó el país en 2023 para la Agenda 2030 es en promedio del 47,66% del total del presupuesto nacional para el mismo año, lo que equivale a un poco menos de 6 billones de colones. Del mismo modo, en relación con el Producto Interno Bruto 2023 se obtuvo que apenas el 12,5% de su totalidad se estaría utilizando para el abordaje en el avance de los ODS. En comparación al año 2022, estos montos han ido en aumento, teniendo una variación de no más de 0,004%, por lo que se esperaría que para el año 2024 dicho comportamiento se mantenga, aumentando así el apoyo a la Agenda 2030.

Cabe destacar que dentro de las 17 temáticas que engloban los ODS, el país tiene mayor presupuesto para el objetivo 10, 11, 2 y 1, no precisamente porque sean los temas más importantes que abordar, sino que debido a la gran variedad de instituciones que dentro de su marco normativo tienen un enfoque que está relacionado con dichos ODS, por ende, entre más instituciones haya, mayor puede ser el presupuesto a estimar.

Caso contrario a lo anterior, es el ODS 6 que presenta una situación particular debido a que, al ser una temática muy puntual, el papel que ejercen las instituciones públicas recae en muy pocas instituciones como se visualiza en el Figura 6. Por eso, a nivel de presupuesto, se puede observar que el aporte que se realiza es un poco reducido, siendo de apenas el 2,28% del presupuesto nacional porque solo tres de las instituciones que se incluyen dentro de los primeros dos niveles aportan un monto a la estimación, lo que serían las ASADAS y el sector municipal no cuentan con presupuesto para la estimación. Esto significa que cuando se logra obtener una mejor cuantificación y descripción de los presupuestos por parte de las municipalidades y ASADAS, dicho monto refleja un incremento.

Otro aspecto que debe tomar importancia es la aproximación de la aplicación del presupuesto nacional en temas ambientales, si bien Costa Rica se ha caracterizado por poseer gran recurso natural, el destino de fondos públicos no es acorde a la importancia que este tiene. Tanto el ODS 14 y 15 que se centran en la vida submarina y ecosistemas terrestres son los que cuentan con menos presupuesto, alrededor del 9% al 10% para 2023, presentando una reducción en comparación al año anterior. Es importante mencionar que estos ODS son los que cuentan con menos indicadores disponibles, por lo que la preocupación en el financiamiento y la distribución de los recursos que hacen las instituciones relacionadas debe contar con un seguimiento que evalúe la contribución que se está realizando en la temática ambiental, incluyendo temas como el cambio climático.

Ahora bien, el haber desarrollado este tipo de metodología intensifica la necesidad de emprender nuevas estrategias que permitan trabajar en las diferentes limitantes encontradas, no solo para que permita una mejor exploración y comprensión de la información, sino también una estandarización.

Referencias

Decreto Ejecutivo 40203-PLAN-RE-MINAE. De la gobernanza e implementación de los objetivos de desarrollo sostenible en Cosa Rica. 1 de marzo de 2017. Alcance 46 al Diario Oficial La Gaceta 43.

Anexo

Instituciones y Presupuestos por ODS

Tabla 3. ODS 1: Combate a la Pobreza, 2022-2023

Institución	Presupuesto 2023	Presupuesto 2022
Banco Hipotecario de la Vivienda	225 790 783 114,33	209 781 545 073,87
Caja Costarricense de Seguro Social	5 734 177 896 340,65	5 337 774 325 899,21
Consejo Interinstitucional de Atención a la Madre Adolescente	No disponible	No disponible
Consejo Nacional de Personas con Discapacidad	17 173 071 404,00	17 238 122 597,00
Dirección Nacional de Centros de Educación y Nutrición y de Centros Infantiles de Atención Integral	68 500 000 000,00	68 499 999 966,00
Instituto de Desarrollo Rural	38 611 182 615,09	39 435 680 623,59
Instituto Mixto de Ayuda Social	257 183 936,60	253 280 118,03
Instituto Nacional de las Mujeres	24 920 601 444,00	15 352 424 498,00
Instituto Nacional de Vivienda y Urbanismo	52 499 170 396,00	55 751 739 007,59
Ministerio de Educación Pública	2 528 217 413 232,00	2 563 884 526 829,00
Ministerio de Trabajo y Seguridad Social	594 806 786 404,00	569 917 129 200,00
Patronato Nacional de la Infancia	90 408 015 560,77	75 637 875 659,72
Secretaría Técnica de la Red Nacional de Cuido y Desarrollo Infantil	371 720 996,88	No Disponible
Sector Municipal	No disponible	No disponible
Total	9 375 733 825 444,32	8 953 526 649 472,01

Nota. Desarrollado en el marco de la Práctica Profesional Supervisada con Unidades de Estudios Especiales y Análisis Prospectivo y Política Pública de Mideplan, con datos del Ministerio de Hacienda y la Contraloría General de la República.

Tabla 4. ODS 2: Hambre Cero, 2022-2023

Institución	Presupuesto 2023	Presupuesto 2022
Caja Costarricense de Seguro Social	5 734 177 896 340,65	5 337 774 325 899,21
Comisión Nacional de Prevención de Riesgos y Atención de Emergencias	6 641 137 279,00	6 475 036 000,00
Consejo Nacional de Producción	99 763 524 700,00	100 778 824 919,00
Dirección Nacional de Centros de Educación y Nutrición y de Centros Infantiles de Atención Integral	68 500 000 000,00	68 499 999 966,00
Instituto Costarricense de Acueductos y Alcantarillados	262 398 586 865,27	257 739 981 310,81
Instituto Costarricense de Pesca y Acuicultura	8 056 570 728,70	3 525 515 669,93
Instituto Costarricense del Deporte y la Recreación	17 256 218 914,15	21 158 037 688,31
Instituto de Desarrollo Rural	38 611 182 615,09	39 435 680 623,59
Instituto Mixto de Ayuda Social	257 183 936,60	253 280 118,03
Instituto Nacional de Aprendizaje	130 082 575 801,00	110 424 356 184,32
Ministerio de Agricultura y Ganadería	53 746 274 401,00	54 265 215 550,00
Ministerio de Educación Pública	2 528 217 413 232,00	2 563 884 526 829,00
Ministerio Salud	340 635 200 000,00	345 510 881 618,00
Patronato Nacional de la Infancia	90 408 015 560,77	75 637 875 659,72
Secretaría Técnica de la Red Nacional de Cuido y Desarrollo Infantil	371 720 996,88	No Disponible
Total	9 379 123 501 371,11	8 985 363 538 035,92

Nota. Desarrollado en el marco de la Práctica Profesional Supervisada con Unidades de Estudios Especiales y Análisis Prospectivo y Política Pública de Mideplan, con datos del Ministerio de Hacienda y la Contraloría General de la República.

Tabla 5. ODS 3: Salud y Bienestar, 2022-2023

Institución	Presupuesto 2023	Presupuesto 2022
Caja Costarricense de Seguro Social	5 734 177 896 340,65	5 337 774 325 899,21
Comisión Nacional de Prevención de Riesgos y Atención de Emergencias	6 641 137 279,00	6 475 036 000,00
Comisión Nacional de Vacunación y Epidemiología	1 274 700 000,00	1 300 000 000,00
Consejo de Seguridad Vial	22 461 876 000,00	24 259 650 115,00
Instituto Costarricense de Acueductos y Alcantarillados	262 398 586 865,27	257 739 981 310,81
Instituto Costarricense del Deporte y la Recreación	17 256 218 914,15	21 158 037 688,31
Instituto sobre Alcoholismo y Farmacodependencia	9 934 800 297,00	9 989 562 670,00
Ministerio Salud	340 635 200 000,00	345 510 881 618,00
Red de Servicios de Salud S.A del Instituto Nacional de Seguros	1 362 258 253 000,00	1 195 450 863 000,00
Total	7 757 038 668 696,07	7 199 658 338 301,33

Nota. Desarrollado en el marco de la Práctica Profesional Supervisada con Unidades de Estudios Especiales y Análisis Prospectivo y Política Pública de Mideplan, con datos del Ministerio de Hacienda y la Contraloría General de la República.

Tabla 6. ODS 4: Educación de Calidad, 2022-2023

Institución	Presupuesto 2023	Presupuesto 2022
Centro Nacional de Recursos para la Educación Inclusiva	No disponible	No disponible
Colegio San Luis Gonzaga de Cartago	461 714 864,00	516 812 984,69
Colegio Universitario de Cartago	5 271 423 996,07	5 169 231 607,00
Colegio Universitario de Limón	3 156 818 291,68	2 934 955 642,69
Consejo Nacional de Enseñanza Superior Universitaria Privada	No disponible	No disponible
Consejo Nacional de Rectores	10 755 165 067,00	10 660 515 676,00
Instituto de Desarrollo Prof. Uladislao Gámez Solano	2 010 559 471,00	2 225 134 996,00
Instituto Nacional de Aprendizaje	130 082 575 801,00	110 424 356 184,32
Ministerio de Economía, Industria y Comercio	15 479 000 000,00	15 586 504 056,00
Ministerio de Educación Pública	2 528 217 413 232,00	2 563 884 526 829,00
Ministerio de Trabajo y Seguridad Social	594 806 786 404,00	569 917 129 200,00
Tecnológico de Costa Rica	75 036 216 394,79	71 537 714 122,06
Universidad de Costa Rica	338 889 496 338,85	332 879 722 296,23
Universidad Estatal a Distancia	71 099 205 315,00	69 256 352 628,00
Universidad Nacional de Costa Rica	144 735 310 862,83	151 207 665 774,28
Universidad Técnica Nacional	45 135 348 843,43	44 430 752 176,03
Total	3 965 137 034 881,65	3 950 631 374 172,30

Nota. Desarrollado en el marco de la Práctica Profesional Supervisada con Unidades de Estudios Especiales y Análisis Prospectivo y Política Pública de Mideplan, con datos del Ministerio de Hacienda y la Contraloría General de la República.

Tabla 7. ODS 5: Igualdad de Género, 2022-2023

Institución	Presupuesto 2023	Presupuesto 2022
Caja Costarricense de Seguro Social	5 734 177 896 340,65	5 337 774 325 899,21
Dirección General de Migración y Extranjería	26 493 776 349,00	22 792 599 966,00
Instituto de Desarrollo Rural	38 611 182 615,09	39 435 680 623,59
Instituto Mixto de Ayuda Social	257 183 936,60	253 280 118,03
Instituto Nacional de Aprendizaje	130 082 575 801,00	110 424 356 184,32
Instituto Nacional de las Mujeres	24 920 601 444,00	15 352 424 498,00
Ministerio de Agricultura y Ganadería	53 746 274 401,00	54 265 215 550,00
Ministerio de Educación Pública	2 528 217 413 232,00	2 563 884 526 829,00
Ministerio de Gobernación y Policía	63 452 000 000,00	51 957 048 712,00
Ministerio de Justicia y Paz	193 674 000 000,00	199 821 000 000,00
Ministerio de Seguridad Pública	269 392 918 088,00	270 422 000 000,00
Ministerio de Ciencia, Innovación, Tecnología y Telecomunicaciones	7 105 700 000,00	7 273 770 731,00
Patronato Nacional de la Infancia	90 408 015 560,77	75 637 875 659,72
Sector Municipal	No disponible	No disponible
Sistema Nacional de Radio y Televisión S. A.	5 818 988 919,00	5 673 670 423,00
Total	9 166 358 526 687,11	8 754 967 775 193,87

Nota. Desarrollado en el marco de la Práctica Profesional Supervisada con Unidades de Estudios Especiales y Análisis Prospectivo y Política Pública de Mideplan, con datos del Ministerio de Hacienda y la Contraloría General de la República.

Tabla 8. ODS 6: Agua Limpia y Saneamiento, 2022-2023

Institución	Presupuesto 2023	Presupuesto 2022
ASADAS	No disponible	No disponible
Autoridad Reguladora de los Servicios Públicos	16 782 905 377,00	16 463 930 588,08
Empresa de Servicios Públicos de Heredia S.A.	77 274 970,60	84 394 530,10
Instituto Costarricense de Acueductos y Alcantarillados	262 398 586 865,27	257 739 981 310,81
Sector Municipal	No disponible	No disponible
Total	279 258 767 212,87	274 288 306 428,99

Nota. Desarrollado en el marco de la Práctica Profesional Supervisada con Unidades de Estudios Especiales y Análisis Prospectivo y Política Pública de Mideplan, con datos del Ministerio de Hacienda y la Contraloría General de la República.

Tabla 9. ODS 7: Energía Asequible y no Contaminante, 2022-2023

Institución	Presupuesto 2023	Presupuesto 2022
Compañía Nacional de Fuerza y Luz S. A.	324 817 940,00	310 263 000,00
Empresa de Servicios Públicos de Heredia S.A.	77 274 970,60	84 394 530,10
Instituto Costarricense de Electricidad ICE y Gestión de Cobro ICE S.A.	1 685 496 749 338,00	1 774 996 719 776,00
Junta Administrativa del Servicio Eléctrico Municipal de Cartago	69 623 434 046,55	70 138 776 754,55
Ministerio de Ambiente y Energía	56 952 000 000,00	57 796 626 163,00
Refinadora Costarricense de Petróleo S. A.	2 641 361 620 000,00	1 721 980 920 000,00
Sistema Eléctrico Nacional	No disponible	No disponible
Total	4 453 835 896 295,15	3 625 307 700 223,65

Nota. Desarrollado en el marco de la Práctica Profesional Supervisada con Unidades de Estudios Especiales y Análisis Prospectivo y Política Pública de Mideplan, con datos del Ministerio de Hacienda y la Contraloría General de la República.

Tabla 10. ODS 8: Trabajo y Crecimiento Económico, 2022-2023

Institución	Presupuesto 2023	Presupuesto 2022
Banco Central de Costa Rica	663 837 700 000,00	282 308 600 000,00
Consejo Nacional de Producción	99 763 524 700,00	100 778 824 919,00
Instituto Costarricense de Pesca y Acuicultura	8 056 570 728,70	3 525 515 669,93
Instituto Costarricense de Turismo	32 955 940 205,00	22 939 193 391,00
Instituto de Desarrollo Rural	38 611 182 615,09	39 435 680 623,59
Instituto del Café de Costa Rica	4 060 541 566,00	3 704 872 192,00
Instituto Nacional de Aprendizaje	130 082 575 801,00	110 424 356 184,32
Ministerio de Agricultura y Ganadería	53 746 274 401,00	54 265 215 550,00
Ministerio de Economía, Industria y Comercio	15 479 000 000,00	15 586 504 056,00
Ministerio de Educación Pública	2 528 217 413 232,00	2 563 884 526 829,00
Ministerio de Hacienda	155 435 000 000,00	100 600 994 282,00
Ministerio de Seguridad Pública	269 392 918 088,00	270 422 000 000,00
Ministerio de Trabajo y Seguridad Social	594 806 786 404,00	569 917 129 200,00
Ministerio de Ambiente y Energía	56 952 000 000,00	57 796 626 163,00
Ministerio de Ciencia, Innovación, Tecnología y Telecomunicaciones	7 105 700 000,00	7 273 770 731,00
Sector Municipal	No disponible	No disponible
Sistema Bancario Nacional	No disponible	No disponible
Tecnológico de Costa Rica	75 036 216 394,79	71 537 714 122,06
Universidad de Costa Rica	338 889 496 338,85	332 879 722 296,23
Universidad Estatal a Distancia	71 099 205 315,00	69 256 352 628,00
Universidad Nacional de Costa Rica	144 735 310 862,83	151 207 665 774,28
Universidad Técnica Nacional	45 135 348 843,43	44 430 752 176,03
Total	5 333 398 705 495,69	4 872 176 016 787,44

Nota. Desarrollado en el marco de la Práctica Profesional Supervisada con Unidades de Estudios Especiales y Análisis Prospectivo y Política Pública de Mideplan, con datos del Ministerio de Hacienda y la Contraloría General de la República.

Tabla 11. ODS 9: Industria, Innovación e Infraestructura, 2022-2023

ODS 9	Presupuesto 2023	Presupuesto 2022
Consejo de Seguridad Vial	22 461 876 000,00	24 259 650 115,00
Consejo Nacional de Vialidad	158 620 300 000,00	158 563 314 575,00
Instituto Costarricense de Electricidad ICE y Gestión de Cobro ICE S.A.	1 685 496 749 338,00	1 774 996 719 776,00
Instituto Costarricense de Ferrocarriles	7 684 956 897,00	7 683 195 998,00
Instituto Costarricense de Puertos del Pacífico	10 936 747 066,12	10 125 129 233,33
Instituto de Desarrollo Rural	38 611 182 615,09	39 435 680 623,59
Instituto Nacional de Aprendizaje	130 082 575 801,00	110 424 356 184,32
Instituto Nacional de Innovación y Transferencia en Tecnología Agropecuaria	4 401 759 000,00	4 446 826 823,00
Junta de Administración Portuaria y de Desarrollo Económico de la Vertiente Atlántica	14 937 954 500,00	15 351 525 620,99
Junta de Desarrollo Regional de la Zona Sur	1 583 947 005,00	2 077 828 286,00
Ministerio de Economía, Industria y Comercio	15 479 000 000,00	15 586 504 056,00
Ministerio de Obras Públicas y Transporte	434 254 168 800,00	410 438 348 064,00
Ministerio de Ciencia, Innovación, Tecnología y Telecomunicaciones	7 105 700 000,00	7 273 770 731,00
Radiográfica Costarricense S. A.	52 550 628,00	45 602 551,00
Sector Municipal	No disponible	No disponible
Sector Privado	No disponible	No disponible
Tecnológico de Costa Rica	75 036 216 394,79	71 537 714 122,06
Universidad de Costa Rica	338 889 496 338,85	332 879 722 296,23
Universidad Estatal a Distancia	71 099 205 315,00	69 256 352 628,00
Universidad Nacional de Costa Rica	144 735 310 862,83	151 207 665 774,28
Universidad Técnica Nacional	45 135 348 843,43	44 430 752 176,03
Total	3 206 605 045 405,11	3 250 020 659 633,83

Nota. Desarrollado en el marco de la Práctica Profesional Supervisada con Unidades de Estudios Especiales y Análisis Prospectivo y Política Pública de Mideplan, con datos del Ministerio de Hacienda y la Contraloría General de la República.

Tabla 12. ODS 10: Reducción de las Desigualdades, 2022-2023

Institución	Presupuesto 2023	Presupuesto 2022
Banco Hipotecario de la Vivienda	225 790 783 114,33	209 781 545 073,87
Caja Costarricense de Seguro Social	5 734 177 896 340,65	5 337 774 325 899,21
Centro Nacional de Recursos para la Educación Inclusiva	No disponible	No disponible
Comisión Nacional de Asuntos Indígenas	450 094 515,29	431 100 000,00
Comisión Nacional de Préstamos para la Educación	33 909 560 569,55	36 249 435 748,84
Consejo Interinstitucional de Atención a la Madre Adolescente	No disponible	No disponible
Consejo Nacional de la Persona Adulta Mayor	22 909 301 228,00	22 360 078 000,00
Consejo Nacional de Personas con Discapacidad	17 173 071 404,00	17 238 122 597,00
Consejo Nacional de Salarios	No disponible	No disponible
Dirección General de Migración y Extranjería DGME	26 493 776 349,00	22 792 599 966,00
Dirección Nacional de Centros de Educación y Nutrición y de Centros Infantiles de Atención Integral	68 500 000 000,00	68 499 999 966,00
Fondo de Desarrollo de la Provincia de Limón	6 000 000,00	8 750 000,00
Instituto de Desarrollo Rural	38 611 182 615,09	39 435 680 623,59
Instituto Mixto de Ayuda Social	257 183 936,60	253 280 118,03
Instituto Nacional de Aprendizaje	130 082 575 801,00	110 424 356 184,32
Instituto Nacional de las Mujeres	24 920 601 444,00	15 352 424 498,00
Instituto Nacional de Vivienda y Urbanismo	52 499 170 396,00	55 751 739 007,59
Ministerio de Comercio Exterior	8 001 000 000,00	8 163 156 484,00
Ministerio de Educación Pública	2 528 217 413 232,00	2 563 884 526 829,00
Ministerio de Trabajo y Seguridad Social	594 806 786 404,00	569 917 129 200,00
Operadoras de Pensiones	No disponible	No disponible
Patronato Nacional de Ciegos	178 250 000,00	173 250 000,00

Institución	Presupuesto 2023	Presupuesto 2022
Promotora de Comercio Exterior	26 166 371 494,87	No disponible
Secretaría Técnica de la Red Nacional de Cuido y Desarrollo Infantil	371 720 996,88	No Disponible
Sistema Bancario Nacional	No disponible	No disponible
Tecnológico de Costa Rica	75 036 216 394,79	71 537 714 122,06
Universidad de Costa Rica	338 889 496 338,85	332 879 722 296,23
Universidad Estatal a Distancia	71 099 205 315,00	69 256 352 628,00
Universidad Nacional de Costa Rica	144 735 310 862,83	151 207 665 774,28
Universidad Técnica Nacional	45 135 348 843,43	44 430 752 176,03
Total	10 208 418 317 596,20	9 747 803 707 192,05

Nota. Desarrollado en el marco de la Práctica Profesional Supervisada con Unidades de Estudios Especiales y Análisis Prospectivo y Política Pública de Mideplan, con datos del Ministerio de Hacienda y la Contraloría General de la República.

Tabla 13. ODS 11: Ciudades y Comunidades Sostenibles, 2022-2023

Institución	Presupuesto 2023	Presupuesto 2022
ASADAS	No disponible	No disponible
Banco Hipotecario de la Vivienda	225 790 783 114,33	209 781 545 073,87
Caja Costarricense de Seguro Social	5 734 177 896 340,65	5 337 774 325 899,21
Comisión Nacional de Prevención de Riesgos y Atención de Emergencias	6 641 137 279,00	6 475 036 000,00
Consejo de Seguridad Vial	22 461 876 000,00	24 259 650 115,00
Consejo de Transporte Público	4 379 319 000,00	3 865 230 000,00
Empresa de Servicios Públicos de Heredia S.A.	77 274 970,60	84 394 530,10
Instituto Costarricense de Acueductos y Alcantarillados	262 398 586 865,27	257 739 981 310,81
Instituto Costarricense de Turismo	32 955 940 205,00	22 939 193 391,00
Instituto de Desarrollo Rural	38 611 182 615,09	39 435 680 623,59
Instituto Mixto de Ayuda Social	257 183 936,60	253 280 118,03
Instituto Nacional de Vivienda y Urbanismo	52 499 170 396,00	55 751 739 007,59

Institución	Presupuesto 2023	Presupuesto 2022
Ministerio de Cultura y Juventud	48 807 045 414,00	48 717 000 000,00
Ministerio de Educación Pública	2 528 217 413 232,00	2 563 884 526 829,00
Ministerio de Obras Públicas y Transporte	434 254 168 800,00	410 438 348 064,00
Ministerio de Seguridad Pública	269 392 918 088,00	270 422 000 000,00
Ministerio de Vivienda y Asentamientos Humanos	5 732 000 000,00	5 706 882 508,00
Sector Municipal	No disponible	No disponible
Sistema Bancario Nacional	No disponible	No disponible
Sistema Nacional de Áreas de Conservación	28 805 039 000,00	29 784 840 765,00
Total	9 695 458 935 256,54	9 287 313 654 235,20

Nota. Desarrollado en el marco de la Práctica Profesional Supervisada con Unidades de Estudios Especiales y Análisis Prospectivo y Política Pública de Mideplan, con datos del Ministerio de Hacienda y la Contraloría General de la República.

Tabla 14. ODS 12: Producción y Consumo Responsable, 2022-2023

Institución	Presupuesto 2023	Presupuesto 2022
Consejo Nacional de Producción	99 763 524 700,00	100 778 824 919,00
Corporación Bananera Nacional	10 403 622 351,00	9 578 134 837,00
Corporación de Fomento Ganadero	947 028 691,82	996 314 829,69
Instituto Costarricense de Electricidad ICE y Gestión de Cobro ICE S.A.	1 685 496 749 338,00	1 774 996 719 776,00
Instituto Costarricense de Pesca y Acuicultura	8 056 570 728,70	3 525 515 669,93
Instituto Costarricense de Turismo	32 955 940 205,00	22 939 193 391,00
Instituto del Café de Costa Rica ICAFE	4 060 541 566,00	3 704 872 192,00
Instituto Nacional de Innovación y Transferencia en Tecnología Agropecuaria	4 401 759 000,00	4 446 826 823,00
Ministerio de Agricultura y Ganadería	53 746 274 401,00	54 265 215 550,00
Ministerio de Comercio Exterior	8 001 000 000,00	8 163 156 484,00
Ministerio de Economía, Industria y Comercio	15 479 000 000,00	15 586 504 056,00
Ministerio de Educación Pública	2 528 217 413 232,00	2 563 884 526 829,00

Institución	Presupuesto 2023	Presupuesto 2022
Ministerio Salud	340 635 200 000,00	345 510 881 618,00
Ministerio de Ambiente y Energía	56 952 000 000,00	57 796 626 163,00
Ministerio de Ciencia, Innovación, Tecnología y Telecomunicaciones	7 105 700 000,00	7 273 770 731,00
Oficina Nacional de Semillas	579 976 800,00	599 740 130,00
Oficina Nacional Forestal	185 233 107,00	179 654 983,00
Promotora Costarricense de Innovación e Investigación	1 966 764 004,98	1 781 424 728,00
Promotora de Comercio Exterior	26 166 371 494,87	No disponible
Refinadora Costarricense de Petróleo S. A.	2 641 361 620 000,00	1 721 980 920 000,00
Secretaría Técnica Nacional Ambiental	1 926 766 000,00	1 926 766 046,00
Sector Municipal	No disponible	No disponible
Servicio Nacional de Aguas Subterráneas, Riego y Avenamiento	13 458 267 543,20	16 023 459 703,61
Total	7 541 867 323 163,57	6 715 939 049 459,23

Nota. Desarrollado en el marco de la Práctica Profesional Supervisada con Unidades de Estudios Especiales y Análisis Prospectivo y Política Pública de Mideplan, con datos del Ministerio de Hacienda y la Contraloría General de la República.

Tabla 15. ODS 13: Cambio Climático, 2022-2023

Institución	Presupuesto 2023	Presupuesto 2022
Comisión Nacional de Prevención de Riesgos y Atención de Emergencias	6 641 137 279,00	6 475 036 000,00
Compañía Nacional de Fuerza y Luz S. A.	324 817 940,00	310 263 000,00
Empresa de Servicios Públicos de Heredia S.A.	77 274 970,60	84 394 530,10
Instituto Costarricense de Acueductos y Alcantarillados	262 398 586 865,27	257 739 981 310,81
Instituto Costarricense de Electricidad ICE y Gestión de Cobro ICE S.A.	1 685 496 749 338,00	1 774 996 719 776,00
Instituto Meteorológico Nacional	2 144 691 000,00	2 042 103 984,00

Institución	Presupuesto 2023	Presupuesto 2022
Instituto Nacional de Innovación y Transferencia en Tecnología Agropecuaria	4 401 759 000,00	4 446 826 823,00
Junta Administrativa del Servicio Eléctrico Municipal de Cartago	69 623 434 046,55	70 138 776 754,55
Ministerio de Agricultura y Ganadería	53 746 274 401,00	54 265 215 550,00
Ministerio de Educación Pública	2 528 217 413 232,00	2 563 884 526 829,00
Ministerio de Ambiente y Energía	56 952 000 000,00	57 796 626 163,00
Refinadora Costarricense de Petróleo S. A.	2 641 361 620 000,00	1 721 980 920 000,00
Sector Municipal	No disponible	No disponible
Total	7 311 385 758 072,42	6 514 161 390 720,46

Nota. Desarrollado en el marco de la Práctica Profesional Supervisada con Unidades de Estudios Especiales y Análisis Prospectivo y Política Pública de Mideplan, con datos del Ministerio de Hacienda y la Contraloría General de la República.

Tabla 16. ODS 14: Vida Submarina, 2022-2023

Institución	Presupuesto 2023	Presupuesto 2022
Comisión de Ordenamiento y Manejo de la Cuenca Alta del Río Reventazón	189 012 000,00	189 614 936,00
Comisión Nacional para la Gestión de la Biodiversidad	462 209 000,00	396 924 788,00
Instituto Costarricense de Pesca y Acuicultura	8 056 570 728,70	3 525 515 669,93
Instituto Costarricense de Puertos del Pacífico	10 936 747 066,12	10 125 129 233,33
Instituto Costarricense de Turismo	32 955 940 205,00	22 939 193 391,00
Instituto Nacional de Aprendizaje	130 082 575 801,00	110 424 356 184,32
Instituto Nacional de Innovación y Transferencia en Tecnología Agropecuaria	4 401 759 000,00	4 446 826 823,00
Ministerio de Economía, Industria y Comercio	15 479 000 000,00	15 586 504 056,00
Ministerio de Seguridad Pública	269 392 918 088,00	270 422 000 000,00
Ministerio de Ambiente y Energía	56 952 000 000,00	57 796 626 163,00
Secretaría Técnica Nacional Ambiental	1 926 766 000,00	1 926 766 046,00
Sector Municipal	No disponible	No disponible

Institución	Presupuesto 2023	Presupuesto 2022
Servicio Nacional de Aguas Subterráneas, Riego y Avenamiento	13 458 267 543,20	16 023 459 703,61
Sistema Nacional de Áreas de Conservación	28 805 039 000,00	29 784 840 765,00
Tecnológico de Costa Rica	75 036 216 394,79	71 537 714 122,06
Universidad de Costa Rica	338 889 496 338,85	332 879 722 296,23
Universidad Estatal a Distancia	71 099 205 315,00	69 256 352 628,00
Universidad Nacional de Costa Rica	144 735 310 862,83	151 207 665 774,28
Universidad Técnica Nacional	45 135 348 843,43	44 430 752 176,03
Total	1 247 994 382 186,92	1 212 899 964 755,79

Nota. Desarrollado en el marco de la Práctica Profesional Supervisada con Unidades de Estudios Especiales y Análisis Prospectivo y Política Pública de Mideplan, con datos del Ministerio de Hacienda y la Contraloría General de la República.

Tabla 17. ODS 15: Vida de Ecosistemas Terrestre, 2022-2023

Institución	Presupuesto 2023	Presupuesto 2022
Comisión de Ordenamiento y Manejo de la Cuenca Alta del Río Reventazón	189 012 000,00	189 614 936,00
Comisión Nacional para la Gestión de la Biodiversidad	462 209 000,00	396 924 788,00
Fondo Nacional de Financiamiento Forestal	14 055 600 000,00	14 055 625 231,00
Instituto Costarricense de Pesca y Acuicultura	8 056 570 728,70	3 525 515 669,93
Instituto Costarricense de Turismo	32 955 940 205,00	22 939 193 391,00
Instituto Nacional de Innovación y Transferencia en Tecnología Agropecuaria	4 401 759 000,00	4 446 826 823,00
Junta Directiva del Parque Nacional Isla San Lucas	No disponible	No disponible
Junta Directiva del Parque Recreativo Nacional Playas de Manuel Antonio	No disponible	No disponible
Junta Directiva para el fideicomiso del Parque Nacional Marino Ballena	No disponible	No disponible
Ministerio de Agricultura y Ganadería	53 746 274 401,00	54 265 215 550,00

Institución	Presupuesto 2023	Presupuesto 2022
Ministerio de Seguridad Pública	269 392 918 088,00	270 422 000 000,00
Ministerio de Ambiente y Energía	56 952 000 000,00	57 796 626 163,00
Parque Marino del Pacífico	No disponible	No disponible
Secretaría Técnica Nacional Ambiental	1 926 766 000,00	1 926 766 046,00
Sector Municipal	No disponible	No disponible
Servicio Nacional de Aguas Subterráneas, Riego y Avenamiento	13 458 267 543,20	16 023 459 703,61
Servicio Nacional de Salud Animal	14 107 083 401,00	13 160 646 788,00
Sistema Nacional de Áreas de Conservación	28 805 039 000,00	29 784 840 765,00
Tecnológico de Costa Rica	75 036 216 394,79	71 537 714 122,06
Universidad de Costa Rica	338 889 496 338,85	332 879 722 296,23
Universidad Estatal a Distancia	71 099 205 315,00	69 256 352 628,00
Universidad Nacional de Costa Rica	144 735 310 862,83	151 207 665 774,28
Universidad Técnica Nacional	45 135 348 843,43	44 430 752 176,03
Total	1 173 405 017 121,80	1 158 245 462 851,14

Nota. Desarrollado en el marco de la Práctica Profesional Supervisada con Unidades de Estudios Especiales y Análisis Prospectivo y Política Pública de Mideplan, con datos del Ministerio de Hacienda y la Contraloría General de la República.

Tabla 18. ODS 16: Paz, Justicia e Instituciones Sólidas, 2022-2023

Instituciones	Presupuesto 2023	Presupuesto 2022
Caja Costarricense de Seguro Social	5 734 177 896 340,65	5 337 774 325 899,21
Dirección General de Migración y Extranjería	26 493 776 349,00	22 792 599 966,00
Instituto Costarricense Sobre Drogas	4 766 799 561,00	4 385 000 000,00
Instituto Mixto de Ayuda Social	257 183 936,60	253 280 118,03
Instituto Nacional de las Mujeres	24 920 601 444,00	15 352 424 498,00
Ministerio de Gobernación y Policía	63 452 000 000,00	51 957 048 712,00
Ministerio de Seguridad Pública	269 392 918 088,00	270 422 000 000,00
Ministerio de Trabajo y Seguridad Social	594 806 786 404,00	569 917 129 200,00

Instituciones	Presupuesto 2023	Presupuesto 2022
Patronato Nacional de la Infancia	90 408 015 560,77	75 637 875 659,72
Sector Municipal	No disponible	No disponible
Unidad Ejecutora del Programa de Seguridad Ciudadana y Prevención de la Violencia	No disponible	No disponible
Total	6 808 675 977 684,02	6 348 491 684 052,96

Nota. Desarrollado en el marco de la Práctica Profesional Supervisada con Unidades de Estudios Especiales y Análisis Prospectivo y Política Pública de Mideplan, con datos del Ministerio de Hacienda y la Contraloría General de la República.

Tabla 19. ODS 17: Alianzas para Lograr los Objetivos, 2022-2023

Instituciones	Presupuesto 2023	Presupuesto 2022
Ministerio de Relaciones Exteriores y Culto	26 548 000 000,00	27 000 179 290,00
Ministerio de Hacienda	155 435 000 000,00	100 600 994 282,00
Ministerio de Comercio Exterior	8 001 000 000,00	8 163 156 484,00
Ministerio de Planificación Nacional y Política Económica	13 539 000 000,00	13 645 596 491,00
Instituto Costarricense de Electricidad ICE y Gestión de Cobro ICE S.A.	1 685 496 749 338,00	1 774 996 719 776,00
Promotora de Comercio Exterior	26 166 371 494,87	No disponible
Instituto Nacional de Estadística y Censos	14 994 697 985,00	6 071 737 579,00
Banco Central de Costa Rica	663 837 700 000,00	282 308 600 000,00
Superintendencia de Telecomunicaciones	25 256 629 124,00	24 873 722 710,00
Total	2 619 275 147 941,87	2 237 660 706 612,00

Nota. Desarrollado en el marco de la Práctica Profesional Supervisada con Unidades de Estudios Especiales y Análisis Prospectivo y Política Pública de Mideplan, con datos del Ministerio de Hacienda y la Contraloría General de la República.